Rapport d'activité 2015 – SIEED OY

SIEED OY

2015

Rapport d'activité incluant le rapport sur le prix et la qualité du service public de gestion des déchets ménagers et assimilés selon le décret 2015-1827 du 30 décembre 2015, et l'article L5211-39 du Code Général des Collectivités territoriales

SIEED
La propreté rurale

Syndicat Intercommunal d'Evacuation et d'Elimination des Déchets de l'Ouest Yvelines
29 bis Rue de la Gare – 78890 GARANCIERES
01 34 86 65 49 - sieed-gara@orange.fr

Décret 2015-1827 du 30 décembre 2015 portant diverses dispositions d'adaptation et de simplification dans le domaine de la prévention et de la gestion des déchets :

Article 1 : « …lorsque la compétence en matière de prévention et de gestion des déchets ménagers et assimilés a été transférée à un établissement public de coopération intercommunale, le contenu du rapport sur le prix et la qualité du service public de prévention et de gestion des déchets est intégré dans le rapport prévu à l'article L5211-39. Son contenu présente le coût total du service public de prévention et de gestion des déchets et ses différentes composantes en utilisant les indicateurs mentionnés à l'annexe XIII »

***Article L5211-39 du Code Général des Collectivités Territoriales** (Modifié par LOI n°2013-403 du 17 mai 2013 - art. 37 et par LOI n°2014-58 du 27 janvier 2014 - art. 76)*

« *Le président de l'établissement public de coopération intercommunale adresse chaque année, avant le 30 septembre, au maire de chaque commune membre un rapport retraçant l'activité de l'établissement accompagné du compte administratif arrêté par l'organe délibérant de l'établissement. Ce rapport fait l'objet d'une communication par le maire au conseil municipal en séance publique au cours de laquelle les représentants de la commune à l'organe délibérant de l'établissement public de coopération intercommunale sont entendus. Le président de l'établissement public de coopération intercommunale peut être entendu, à sa demande, par le conseil municipal de chaque commune membre ou à la demande de ce dernier.*

Les représentants de la commune rendent compte au moins deux fois par an au conseil municipal de l'activité de l'établissement public de coopération intercommunale. »

SOMMAIRE

Edito…….. 5

Liste des délégués du SIEED ……6

Préambule …….. 9

Territoire desservi ..…… 10

CHAPITRE 1 : LES INDICATEURS TECHNIQUES …….. 13

1-1 Les collectes …… 14
Les ordures ménagères …… 16
Les emballages et journaux …… 19
Les déchets verts ……22
Les encombrants ……23
Le verre ……26

1-2 Les déchèteries ……30

Bilan des tonnages collectés …… 36

1-3 Les contenants ……39

1-4 Le traitement des déchets …… 40

1-5 Prévention et mesures prises ……43

CHAPITRE 2 : LES INDICATEURS FINANCIERS ……..45

2-1 Les dépenses et recettes 2015 ……46

2-2 La TEOM : Taxe d'Enlèvement des Ordures ménagères ……48

2-3 La Redevance spéciale et les entrées payantes en déchèteries …….. 50

2-4 Aides, soutiens et vente de matériaux ……50

2-5 Evolution des dépenses et recettes ……51

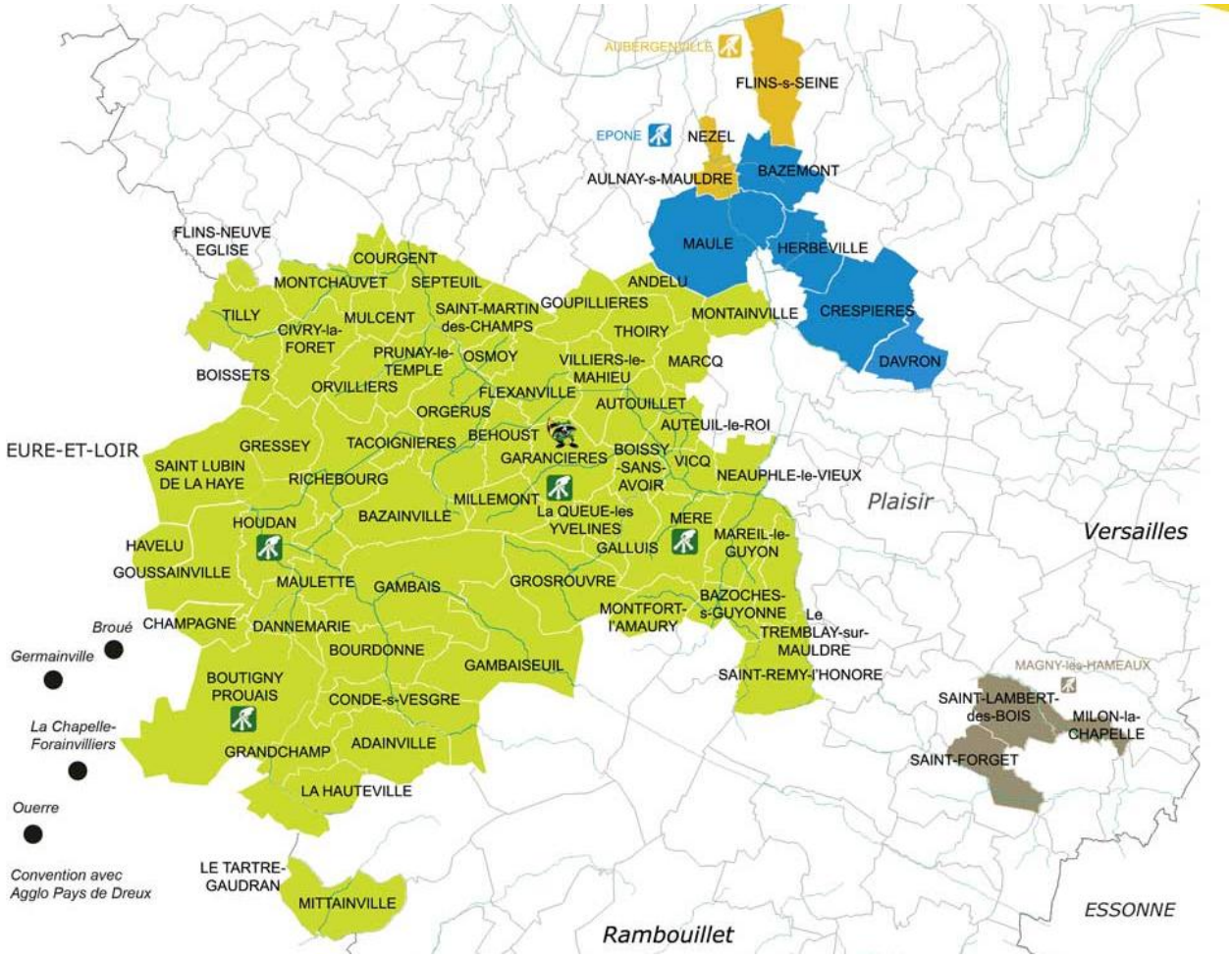
AUBERGENVILLE
FLINS-s-SEINE
EPONE
NEZEL
AULNAY-s-MAULDRE
BAZEMONT
FLINS-NEUVE EGLISE
COURGENT
MAULE
HERBEVILLE
MONTCHAUVET
SEPTEUIL
ANDELU
TILLY
MULCENT
SAINT-MARTIN des-CHAMPS
GOUPILLIERES
MONTAINVILLE
CRESPIERES
CIVRY-la-FORET
THOIRY
PRUNAY-le-TEMPLE
OSMOY
VILLIERS-le-MAHIEU
MARCQ
DAVRON
BOISSETS
ORVILLIERS
FLEXANVILLE
AUTOUILLET
ORGERUS
AUTEUIL-le-ROI
EURE-ET-LOIR
GRESSEY
TACOIGNIERES
BEHOUST
GARANCIERES
BOISSY-SANS-AVOIR
VICQ
SAINT LUBIN DE LA HAYE
RICHEBOURG
NEAUPHLE-le-VIEUX
MILLEMONT
La QUEUE-les YVELINES
Plaisir
HOUDAN
BAZAINVILLE
MERE
Versailles
HAVELU
GALLUIS
MAREIL-le-GUYON
GOUSSAINVILLE
MAULETTE
GAMBAIS
GROSROUVRE
BAZOCHES-s-GUYONNE
MONTFORT-l'AMAURY
Broué
CHAMPAGNE
DANNEMARIE
Le TREMBLAY-sur-MAULDRE
Germainville
BOURDONNE
GAMBAISEUIL
SAINT-REMY-l'HONORE
MAGNY-les-HAMEAUX
BOUTIGNY PROUAIS
CONDE-s-VESGRE
SAINT-LAMBERT-des-BOIS
MILON-la-CHAPELLE
La Chapelle-Forainvilliers
GRANDCHAMP
ADAINVILLE
SAINT-FORGET
LA HAUTEVILLE
Ouerre
Convention avec Agglo Pays de Dreux
LE TARTRE-GAUDRAN
MITTAINVILLE
Rambouillet
ESSONNE

Edito de Jean-Paul BAUDOT, président du SIEED OY

En 2015, le SIEED a soufflé ses 50 bougies, puisque par arrêté préfectoral en date du 11 janvier 1965, le syndicat intercommunal des Ordures Ménagères de la Région de Montfort l'Amaury et de la Région de Houdan était créé.

A l'époque, le syndicat comptait 24 communes, la Taxe d'Ordures ménagères était prélevée par les communes membres. Elles payaient ensuite chacune leur quote-part des charges du syndicat au prorata de leur population. **En 1965, le budget du syndicat était de 1 392.60 Frs !**

Au fil du temps, la « famille » du Syndicat s'est agrandie. Les services et la législation ont bien évolué.

En 1994, le syndicat devient SIED puis SIEED en 1999, il compte alors 51 communes.

En 1995, lors du renouvellement des conseils municipaux, M François Arlot est élu président du SIED. Il restera président du syndicat jusqu'aux dernières élections municipales de 2014. Le 10 juin 2015, M Arlot est décédé accidentellement et nous souhaitons lui rendre un dernier hommage, par ce dixième numéro du SIEED Com qu'il a créé.

L'évolution de la législation concernant les intercommunalités a conduit à la création de nombreuses communautés de communes, d'agglomérations ou urbaines. Certaines d'entre elles, ont pris la compétence « gestion des déchets » puis l'ont redéléguée au SIEED. Par la loi NOTRé (Nouvelle Organisation Territoriale de la République) d'août 2015, le législateur a souhaité rationaliser les intercommunalités et les années 2016 et 2017 seront des années de bouleversements avec des communes qui devront quitter le SIEED parce qu'intégrées dans des communautés urbaines, d'autres arriveront par regroupement des syndicats de déchets.

C'est dans cet esprit de rationalisation que la commune **des Mesnuls**, a qui nous souhaitons la bienvenue, adhérente de la communauté de communes « Cœur d'Yvelines » nous rejoindra en 2016. La Communauté de communes Seine Mauldre et la communauté d'agglomération Seine et Vexin, adhérentes du SIEED, quant à elles disparaissent et fusionnent avec d'autres intercommunalités pour donner naissance à une nouvelle. Celle-ci exercera directement sa compétence gestion des déchets. Aussi, les communes d'Aulnay Sur Mauldre, Nézel et Flins sur Seine, seront amenées à quitter le SIEED.

Cinquante ans sont passés, le SIEED compte 7 intercommunalités, 68 communes et le **budget voté en 2015, toutes sections confondues était de 11 560 551 €** !

Extrait du SIEED Com'10 imprimé fin 2015 pour distribution aux communes et ses habitants en janvier 2016

Délégués titulaires et suppléants du SIEED par collectivité :

ADAINVILLE	Pascal	SAULET
ADAINVILLE	Marie Hélène	QUINAULT
BAZAINVILLE	Damien	GUIGNARD
BAZAINVILLE	Francine	BLANCHE
BOISSETS	Audrey	MECHALI
BOISSETS	Francis	TRUQUET
BOURDONNE	Patrick	TROCHET
BOURDONNE	Patrick	PORCHEZ
BOUTIGNY PROUAIS	Evelyne	HEULIN
BOUTIGNY PROUAIS	Josette	JOYEUX
CHAMPAGNE	Mickaël	MOULIN
CHAMPAGNE	Valérie	CHESNOY
CIVRY LA FORET	Jean Luc	RIVALS
CIVRY LA FORET	Elie	SETIAUX
CONDE SUR VESGRE	Michel	BARBIER
CONDE SUR VESGRE	Charles	BELLANGER
COURGENT	Florian	WOJTOWICZ
COURGENT	Sylvie	HELOIN
DANNEMARIE	Jocelyne	FROMENTIN
DANNEMARIE	Stéphanette	LEBRUN
FLINS NEUVE EGLISE	Claude	FERRACHAT
FLINS NEUVE EGLISE	Elsa	VERNEY
GOUSSAINVILLE	Guillaume	GRAFFIN
GOUSSAINVILLE	Odile	MOULIN
GRANDCHAMP	Jean Paul	BAUDOT
GRANDCHAMP	Pascal	DURO
GRESSEY	Guillaume	FAUTRAT
GRESSEY	Anne	BLIVET
HAVELU	Michel	NEGARVILLE
HAVELU	Stéphanie	BACQUET
HOUDAN	Claude	RICHARD
HOUDAN	Isabelle	LEBRUN
LA HAUTEVILLE	Philippe	LELAIDIER
LA HAUTEVILLE	Christian	GLUCKMAN
LE TARTRE GAUDRAN	Frédéric	BESANCON
LE TARTRE GAUDRAN	Frédéric	DE LA RUE
MAULETTE	Eric	TONDU
MAULETTE	Marc	NEUHOFF
MONTCHAUVET	Marjorie	BUSAC
MONTCHAUVET	Yves	LECOY
MULCENT	William	KERMMELING
MULCENT	Patrick	MARTIN
ORGERUS	Dominique	ARTEL
ORGERUS	Jean Pierre	BELLEI
ORVILLIERS	Gérard	COURTELLE
ORVILLIERS	Gisèle	MENAGER
OSMOY	Michel	LECLERC
OSMOY	Anne	OUDOT DE DAINVILLE
PRUNAY LE TEMPLE	Dominique	HAMEL
PRUNAY LE TEMPLE	Jean François	BONNIN
RICHEBOURG	Sophie	MERCIER
RICHEBOURG	Dominique	SPILLEMACKER
ST LUBIN DE LA HAYE	Alexis	GERBER
ST LUBIN DE LA HAYE	Julia	RAOUX
SAINT-MARTIN DES CHAMPS	Jean Claude	LAUVRAY JONOT
SAINT-MARTIN DES CHAMPS	Jacqueline	GOY
SEPTEUIL	Philippe	OZILOU
SEPTEUIL	Olivier	VAN DER WOERD
TACOIGNIERES	Jean-Jacques	MANSAT
TACOIGNIERES	Alain	PIERRE
TILLY	Claude	SAYAGH
TILLY	Michel	GLANARD

Communauté de Communes Cœur d'Yvelines		
AUTEUIL LE ROI	Marie Christine	CHAVILLON
AUTEUIL LE ROI	Catherine	BRUNET
AUTOUILLET	Nathalie	GARNIER
AUTOUILLET	Denis	WURTZER
BAZOCHES SUR GUYONNE	Pierre	BEHERAY
BAZOCHES SUR GUYONNE	Jean	DUCROCQ
BEHOUST	Guy	PELISSIER
BEHOUST	Martine	AUFFRET
BOISSY SANS AVOIR	Jacky	MATHE
BOISSY SANS AVOIR	Sylvie	JEAN
FLEXANVILLE	François	LIGNEY
FLEXANVILLE	Filipe	MARTINS
GALLUIS	Eric	GAUDIN
GALLUIS	Annie	GONTIER
GAMBAIS	Régis	BIZEAU
GAMBAIS	Marie Thérèse	BOBBIO
GARANCIERES	Michel	SECONDAT
GARANCIERES	Michel	BONHOMME
GOUPILLERES	Régine	FRANCOIS
GOUPILLERES	Gilles	MARGOT
GROSROUVRE	Jean-Pierre	PIBOULEAU
GROSROUVRE	Mélanie	LASSUS
LA QUEUE LEZ YVELINES	Jean Michel	ALLIRAND
LA QUEUE LEZ YVELINES	Michel	ROULAND
LE TREMBLAY SUR MAULDRE	Joseph	LE FOLL
LE TREMBLAY SUR MAULDRE	Françoise	CHANCEL
MARCQ	Alain	VAUCHELLES
MARCQ	Brigitte	MARTEL
MAREIL LE GUYON	Dominique	JOUIN
MAREIL LE GUYON	Michel	LOMMIS
MERE	Alain	COLOMBI
MERE	Serge	BISSONNET
MILLEMONT	Annie	JOSEPH
MILLEMONT	Patrice	CULLIN
MONTFORT L'AMAURY	Pauline	LEFEVRE
MONTFORT L'AMAURY	Daniel	DENEUVILLE
NEAUPHLE LE VIEUX	Denise	PLANCHON
NEAUPHLE LE VIEUX	Myriam	GUGLIELMI
SAINT REMY L'HONORE	Toine	BOURRAS
SAINT REMY L'HONORE	Aymeric	DELASSALE
THOIRY	Irène	BOUVIER
THOIRY	Christine	ZENOUDA
VICQ	Héraldo	VILLEGAS
VICQ	Damien	HERMAN
VILLIERS LE MAHIEU	Patrice	COUEDON
VILLIERS LE MAHIEU	Hervé	COSQUER

Communauté de Communes Seine Mauldre		
AULNAY SUR MAULDRE	Catherine	DELAUNAY
AULNAY SUR MAULDRE	Didier	BROQUET
NEZEL	Micheline	VOINIER
NEZEL	Daniel	RENAULT

Communauté d'Agglomération Vexin Seine		
FLINS SUR SEINE	Michel	DUPONT
FLINS SUR SEINE	Jacques	HECQUET

Rambouillet Territoires		
GAMBAISEUIL	Roland	BOSCHER
GAMBAISEUIL	Claude	CAZENEUVE
MITTAINVILLE	Jean	DEHAIS
MITTAINVILLE	Philippe	LAPEYRE

Communauté de Communes Gally Mauldre		
ANDELU	Gilles	MINELLA
ANDELU	Patrick	KHATMI
BAZEMONT	Jean bernard	HETZEL
BAZEMONT	Maurice	HUBERT
CRESPIERES	Thomas	REVISE
CRESPIERES	Christian	BEZARD
DAVRON	Maurice	PERRAULT
DAVRON	Marc	SIMONNEAUX
HERBEVILLE	Laurent	THIRIAU
HERBEVILLE	Vincent	GAY
MAULE	Hervé	CAMARD
MAULE	Jean Christophe	SEGUIER
MONTAINVILLE	Sébastien	LEFRANÇOIS
MONTAINVILLE	Olivier	DURAN

Communauté de Communes de la Haute Vallée de Chevreuse		
MILON LA CHAPELLE	Isabelle	THIERRY
MILON LA CHAPELLE	Jacques	PELLETIER
SAINT FORGET	Jean Luc	JANNIN
SAINT FORGET	Jean Pierre	POLUS
SAINT LAMBERT DES BOIS	Pierre	HUMEAU
SAINT LAMBERT DES BOIS	Béatrice	GUIBERT

Préambule

Le SIEED OY (Syndicat Intercommunal d'Evacuation et d'Elimination des Déchets de l'Ouest Yvelines) a pour objet l'étude, la collecte, l'évacuation et l'élimination : des déchets ménagers et assimilés, des objets encombrants, des déchets végétaux et de tous autres types de déchets pour lesquels une délibération serait prise par le comité syndical.

Créé le 11 janvier 1965, 24 communes étaient alors adhérentes lors de la première Assemblée Générale extraordinaire du 15 février 1965. En 2015, le SIEED regroupe 30 communes et 6 communautés de communes ou d'agglomération. Au total, le SIEED gère le service de gestion des déchets pour 68 communes dont 4 communes situées en Eure et Loir (Havelu, Saint Lubin de la Haye, Goussainville-Champagne, Boutigny-Prouais). Depuis le 1er janvier 2015, les communes de Goussainville et Champagne ont fusionné, raison pour laquelle le SIEED est passé de 69 communes en 2014 à 68 en 2015. Cependant, jusqu'à la fin du mandat électoral, les délégués de ces deux anciennes communes siègent au SIEED.

La dernière modification des statuts a été votée par le comité syndical le 16 décembre 2013. L'arrêté préfectoral 2014114-0006 portant modification des statuts du SIEED date du 24 avril 2014.

Le SIEED est adhérent du SIDOMPE (article 11 des statuts du SIEED), syndicat mixte pour la destruction des ordures ménagères et propriétaire du centre de valorisation des déchets ménagers de Thiverval-Grignon

Le siège du SIEED est situé à Garancières (78890) au 29bis, rue de la Gare.
Les fonctions du trésorier sont assurées par la Trésorerie de Montfort l'Amaury, 1 rue des Combattants.

69 délégués, élus par leurs conseils communautaires ou conseils municipaux siègent au sein du SIEED. Le bureau est composé de 10 membres : Jean Paul Baudot, président (maire de la commune de Grandchamp) – Jean-Jacques Mansat, 1er vice président (Maire de Tacoignières) – Guy Pélissier 2ème Vice Président (délégué de la CC Cœur D'Yvelines, maire de Béhoust) – Michel Secondat, 3ème Vice président (délégué de la CC Cœur d'Yvelines, adjoint à Garancières) – Jean-Luc Jannin (délégué de la CC Haute Vallée de Chevreuse, Maire de St Forget) – Catherine Delaunay (délégué de la CC Seine Mauldre, maire d'Aulnay sur Mauldre) – Jean-Michel Allirand (délégué de la CC Cœur d'Yvelines, élu à La Queue lez Yvelines) – Pauline Lefevre (déléguée de la CC Cœur d'Yvelines, élue à Montfort l'Amaury) – Eric Tondu (maire de Maulette) – Claude Richard (élu à Houdan) – Denise Planchon (déléguée de la CC Cœur d'Yvelines, maire de Neauphle le Vieux).

En 2015, le comité syndical s'est réuni le :
9 février à la salle des fêtes de Garancières
25 mars à la salle des fêtes de Montfort l'Amaury
21 septembre à la salle des fêtes de Garancières
7 décembre à la salle des fêtes de Garancières

3 agents à temps complet travaillaient au SIEED jusqu'à fin octobre 2015 : 2 techniciens conseiller du tri et une attachée territoriale, responsable administrative et financière. Depuis novembre 2015, le SIEED compte 1 technicien et 1 attachée territoriale à temps complet.

Territoire desservi

	COMMUNES	Intercommunalité adhérente	Population INSEE au 1er janvier 2015
1	ADAINVILLE		782
2	ANDELU	CC Gally Mauldre	486
3	AULNAY SUR MAULDRE	CC Seine Mauldre	1 175
4	AUTEUIL LE ROI	CC Cœur d'Yvelines	898
5	AUTOUILLET	CC Cœur d'Yvelines	489
6	BAZAINVILLE		1 464
7	BAZEMONT	CC Gally Mauldre	1 559
8	BAZOCHES SUR GUYONNE	CC Cœur d'Yvelines	594
9	BEHOUST	CC Cœur d'Yvelines	502
10	BOISSETS		271
11	BOISSY SANS AVOIR	CC Cœur d'Yvelines	601
12	BOURDONNE		513
13	BOUTIGNY PROUAIS		1 902
14	CIVRY LA FORET		377
15	CONDE SUR VESGRE		1 172
16	COURGENT		406
17	CRESPIERES	CC Gally Mauldre	1 626
18	DANNEMARIE		244
19	DAVRON	CC Gally Mauldre	343
20	FLEXANVILLE	CC Cœur d'Yvelines	584
21	FLINS NEUVE EGLISE		164
22	FLINS SUR SEINE	CA Seine et Vexin	2 375
23	GALLUIS	CC Cœur d'Yvelines	1 153
24	GAMBAIS	CC Cœur d'Yvelines	2 470
25	GAMBAISEUIL	CA Rambouillet Territoires	71
26	GARANCIERES	CC Cœur d'Yvelines	2 438
27	GOUPILLIERES	CC Cœur d'Yvelines	498
28	GOUSSAINVILLE - CHAMPAGNE		1 275
29	GRANDCHAMP		323
30	GRESSEY		560
31	GROSROUVRE	CC Cœur d'Yvelines	1 011
32	HAUTEVILLE (LA)		185
33	HAVELU		124
34	HERBEVILLE	CC Gally Mauldre	272
35	HOUDAN		3 432
36	MARQ	CC Cœur d'Yvelines	729

37	MAREIL LE GUYON	CC Cœur d'Yvelines	379
38	MAULE	CC Gally Mauldre	5 885
39	MAULETTE		828
40	MERE	CC Cœur d'Yvelines	1 799
41	MILLEMONT	CC Cœur d'Yvelines	256
42	MILON LA CHAPELLE	CC Haute Vallée de Chevreuse	285
43	MITTAINVILLE	CA Rambouillet Territoires	613
44	MONTAINVILLE	CC Gally Mauldre	559
45	MONTCHAUVET		284
46	MONTFORT L'AMAURY	CC Cœur d'Yvelines	3 163
47	MULCENT		105
48	NEAUPHLE LE VIEUX	CC Cœur d'Yvelines	880
49	NEZEL	CC Seine Mauldre	1 114
50	ORGERUS		2 373
51	ORVILLIERS		729
52	OSMOY		378
53	PRUNAY LE TEMPLE		424
54	QUEUE LEZ YVELINES (LA)	CC Cœur d'Yvelines	2 215
55	RICHEBOURG		1 616
56	SAINT FORGET	CC Haute Vallée de Chevreuse	468
57	SAINT LAMBERT DES BOIS	CC Haute Vallée de Chevreuse	474
58	SAINT LUBIN DE LA HAYE		910
59	SAINT MARTIN DES CHAMPS		338
60	SAINT REMY L'HONORE	CC Cœur d'Yvelines	1 389
61	SEPTEUIL		2 363
62	TACOIGNIERES		1 070
63	TARTRE GAUDRAN (LE)		32
64	THOIRY	CC Cœur d'Yvelines	1 182
65	TILLY		560
66	TREMBLAY SUR MAULDRE (LE)	CC Cœur d'Yvelines	1 060
67	VICQ	CC Cœur d'Yvelines	349
68	VILLIERS LE MAHIEU	CC Cœur d'Yvelines	706
	TOTAL		**67 854**

En 2015, le SIEED a assuré le service de gestion des déchets pour 67 854 habitants

SIEED

La propriété rurale

CHAPITRE 1 :

LES INDICATEURS TECHNIQUES

1-1 Les Collectes :

Fin 2012, le comité syndical du SIEED a attribué le lot 2 « collectes » du marché passé sous forme d'appel d'offres ouvert « Marché de fourniture et distribution des contenants, collecte et évacuation des déchets ménagers et assimilés » à la Société SEPUR, entreprise dont le siège est à Thiverval Grignon (78). Un contrat pour la prestation de service « collectes » a été signé et prendra fin le 31 décembre 2019.

Une collecte en porte à porte est assurée pour les ordures ménagères et emballages chaque semaine, sauf pour les communes de Houdan, Maule, Montfort l'Amaury et Thoiry dont les ordures ménagères sont collectées deux fois par semaine. Une collecte pour les encombrants est effectuée 2 fois par an pour chaque commune. Le verre est collecté en point d'apport collectif. Les déchets verts ont été collectés en porte à porte du 30 mars au 7 décembre 2015.

Tonnages 2015 par flux :

En tonnes	Janvier	Février	Mars	Avril	Mai	Juin	Juillet	Août	Septembre	Octobre	Novembre	Décembre	*Total*
O.M.	**1 373**	**1 109**	**1 270**	**1 347**	**1 295**	**1 315**	**1 444**	**1 037**	**1 454**	**1 370**	**1 242**	**1 484**	***15 742***
EMB-JM	**299**	**238**	**264**	**306**	**296**	**309**	**333**	**218**	**303**	**283**	**262**	**324**	**3 435**
D.V.	**-**	**-**	**211**	**1 016**	**1 276**	**1 183**	**566**	**910**	**976**	**966**	**1 473**	**180**	**8 757**
O.E.	**-**	**3**	**135**	**119**	**162**	**208**	**-**	**-**	**177**	**128**	**174**	**157**	***1 263***
Verre	**185**	**143**	**183**	**176**	**194**	**200**	**218**	**172**	**173**	**168**	**168**	**218**	**2 197**
TOTAL	**1 857**	**1 493**	**2 064**	**2 964**	**3 223**	**3 215**	**2 561**	**2 337**	**3 083**	**2 915**	**3 319**	**2 362**	***31 394***

O.M : Ordures ménagères – EMB-JM : Emballages, journaux – D.V. : déchets verts – O.E : Objets encombrants - Verre

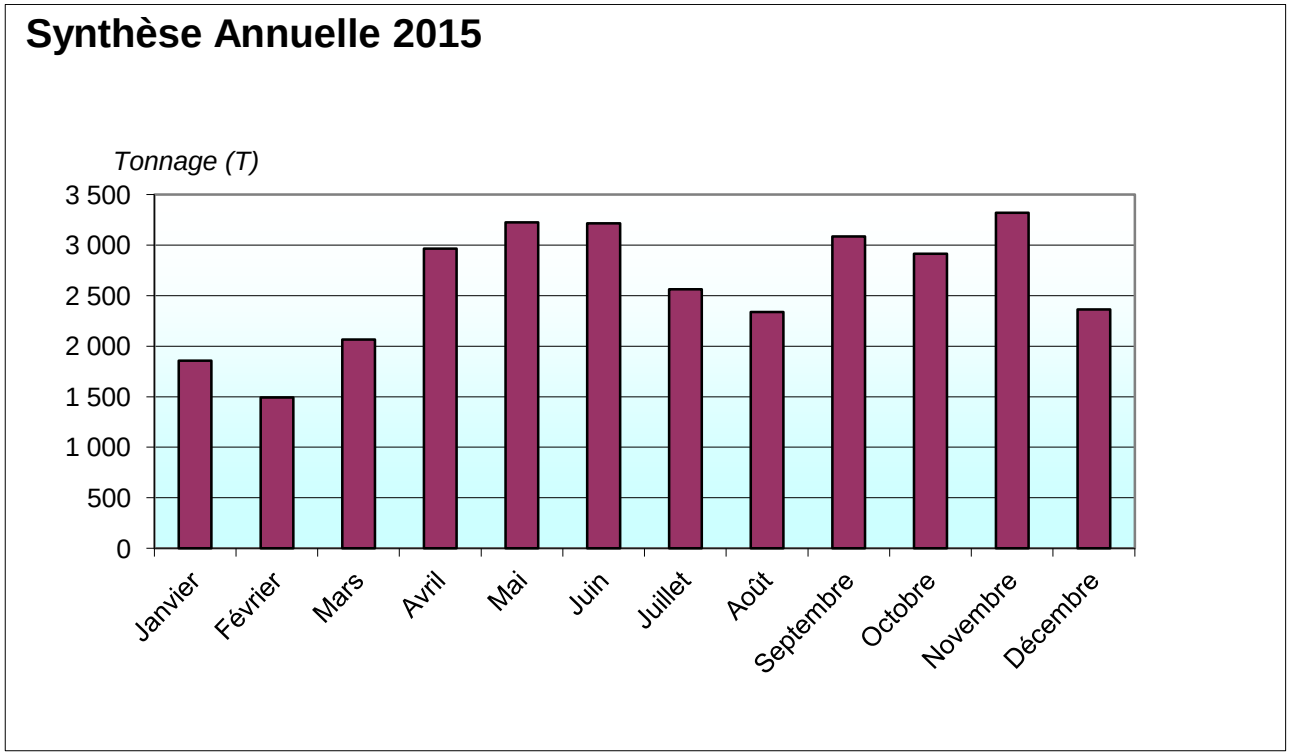

Tableau d'organisation des collectes effectuées par la société SEPUR pour les ordures ménagères (OM) et emballages journaux (Multi) :
C1 : 1 collecte par semaine
C2 : 2 collectes par semaine : concerne les communes de Houdan, Maule, Montfort l'Amaury, Thoiry

COMMUNES	Fréq. OM	LUNDI	MARDI	MERCREDI	JEUDI	VENDREDI
Adainville	C1				OM + MUTLI	
Andelu	C1			OM + MULTI		
Aulnay sur Mauldre	C1			OM + MULTI		
Auteuil le Roi	C1				OM + MULTI	
Autouillet	C1				OM + MULTI	
Bazainville	C1			OM + MULTI		
Bazemont	C1				OM + MULTI	
Bazoches sur Guyonne	C1			OM + MULTI		
Behoust	C1				OM + MULTI	
Boissets (Les -)	C1					OM + MULTI
Boissy sans Avoir	C1				OM + MULTI	
Bourdonné	C1		OM + MULTI			
Boutigny-Prouai	C1		OM + MULTI			
Champagne (28)	C1				OM + MULTI	
Civry la Forêt	C1			OM + MULTI		
Condé sur Vesgre	C1				OM + MULTI	
Courgent	C1				OM + MULTI	
Crespières	C1			OM + MULTI		
Dannemarie	C1			OM + MULTI		
Davron	C1		OM + MULTI			
Flexanville	C1					OM + MULTI
Flins Neuve Eglise	C1					OM + MULTI
Flins sur Seine	C1				OM + MULTI	
Galluis	C1				OM + MULTI	
Gambais Secteurs 1 et 2	C1		OM + MULTI			
Gambaiseul	C1			OM + MULTI		
Garancières	C1		OM + MULTI			
Goupillières	C1			OM + MULTI		
Goussainville (28)	C1				OM + MULTI	
Grandchamp	C1					OM + MULTI
Gressey	C1				OM + MULTI	
Grosrouvre	C1					OM + MULTI
Hauteville (La -)	C1					OM + MULTI
Havelu	C1		OM + EMB			
Herbeville	C1				OM + MULTI	
Houdan	C2		OM			OM + MULTI
Marcq	C1		OM + EMB			
Mareil le Guyon	C1					OM + MULTI
Maule secteurs 1 et 2	C2		OM			OM + MULTI
Maulette	C1			OM + MULTI		
Méré	C1			OM + MULTI		
Millemont	C1			OM + MULTI		
Milon la Chapelle	C1				OM + MULTI	
Mittainville	C1					OM + MULTI
Montainville	C1			OM + MULTI		
Montchauvet	C1					OM + MULTI
Montfort l' Amaury	C2		OM			OM + MULTI
Mulcent	C1				OM + MULTI	
Neauphle le Vieux	C1				OM + MULTI	
Nezel	C1			OM + MULTI		
Orgerus	C1			OM + MULTI		
Orvilliers	C1			OM + MULTI		
Osmoy	C1					OM + MULTI
Prunay le Temple	C1				OM + MULTI	
Queue lez Yvelines (La)	C1			OM + MULTI		
Richebourg	C1				OM + MULTI	
Saint Forget	C1				OM + MULTI	
Saint Lambert des Bois	C1				OM + MULTI	
Saint Lubin de la Haye	C1		OM + MULTI			
Saint Martin des Champs	C1			OM + MULTI		
Saint Rémy l'Honoré	C1		OM + MULTI			
Septeuil	C1		OM + MULTI			
Tacoignières	C1					OM + MULTI
Tartre Gaudran (Le -)	C1					OM + MULTI
Thoiry	C2		OM + MULTI			OM
Tilly	C1					OM + MULTI
Tremblay sur Mauldre (Le)	C1		OM + MULTI			
Vicq	C1				OM + MULTI	
Villiers le Mahieu	C1				OM + MUTLI	

D.V.

OM C2

OM + EMB-JM en mélange

Les Ordures ménagères collectées

Les Ordures ménagères sont collectées pour la majeure partie du territoire en porte à porte, une ou 2 fois par semaine selon les communes. Le SIEED a investi depuis 2013 dans des colonnes enterrées pour les déchets des Ordures ménagères et emballages/papiers sur les communes de Maule, Maulette, Houdan, Condé sur Vesgre, Orvilliers. La collecte est alors en point d'apport volontaire à certains endroits de la commune. La mise en service a été effectuée en janvier 2014.

Evolution du tonnage en collecte d'ordures ménagères depuis 2008 (bacs + colonnes) :

OM	2008	2009	2010	2011	2012	2013	2014	2015
Janvier	1 625,36	1 401,36	1 308,68	1 342,76	1 390,34	1 468,26	1 461,64	1 372,96
Février	1 379,60	1 182,16	1 172,86	1 201,02	1 223,06	1 172,34	1 139,10	1 108,98
Mars	1 325,98	1 349,12	1 420,64	1 548,40	1 384,94	1 224,58	1 196,40	1 270,40
Avril	1 474,52	1 422,02	1 421,88	1 354,80	1 184,96	1 309,98	1 330,22	1 346,84
Mai	1 611,42	1 372,68	1 249,54	1 343,32	1 506,36	1 445,74	1 344,40	1 295,04
Juin	1 390,52	1 396,62	1 505,40	1 526,46	1 362,22	1 285,40	1 280,80	1 315,41
Juillet	1 540,80	1 474,48	1 432,56	1 344,92	1 328,52	1 386,14	1 449,08	1 444,46
Août	1 237,92	1 078,02	1 269,52	1 364,50	1 255,76	1 208,04	1 132,66	1 036,95
Septembre	1 470,84	1 474,93	1 528,76	1 541,92	1 220,12	1 251,34	1 343,82	1 454,28
Octobre	1 562,90	1 451,54	1 394,48	1 280,26	1 439,86	1 488,72	1 414,98	1 370,28
Novembre	1 356,64	1 309,80	1 378,26	1 433,82	1 346,86	1 246,76	1 199,22	1 242,24
Décembre	1 520,26	1 555,26	1 432,46	1 458,08	1 328,66	1 271,00	1 351,04	1 484,12
Total tonnes	17 496,76	16 467,99	16 515,04	16 740,26	15 971,66	15 758,30	15 643,36	15 741,96

OM	2008	2009	2010	2011	2012	2013	2014	2015
Population	63 162	62 311	62 744	63 407	63 979	64 587	67 757	67 854
Kg /habitant	277,01	264,29	263,21	264,01	249,64	243,99	230,87	232,00

Au 1er janvier 2009, la commune de Villiers saint Frédéric a quitté le SIEED. Au 1er janvier 2013, la commune de Davron a adhéré au SIEED et au 1er janvier 2014, les communes de Boutigny-Prouais, Havelu et St Lubin de la Haye sont adhérentes du SIEED.

Tableaux des ordures ménagères collectés en porte à porte et en colonnes enterrées depuis 2007 :

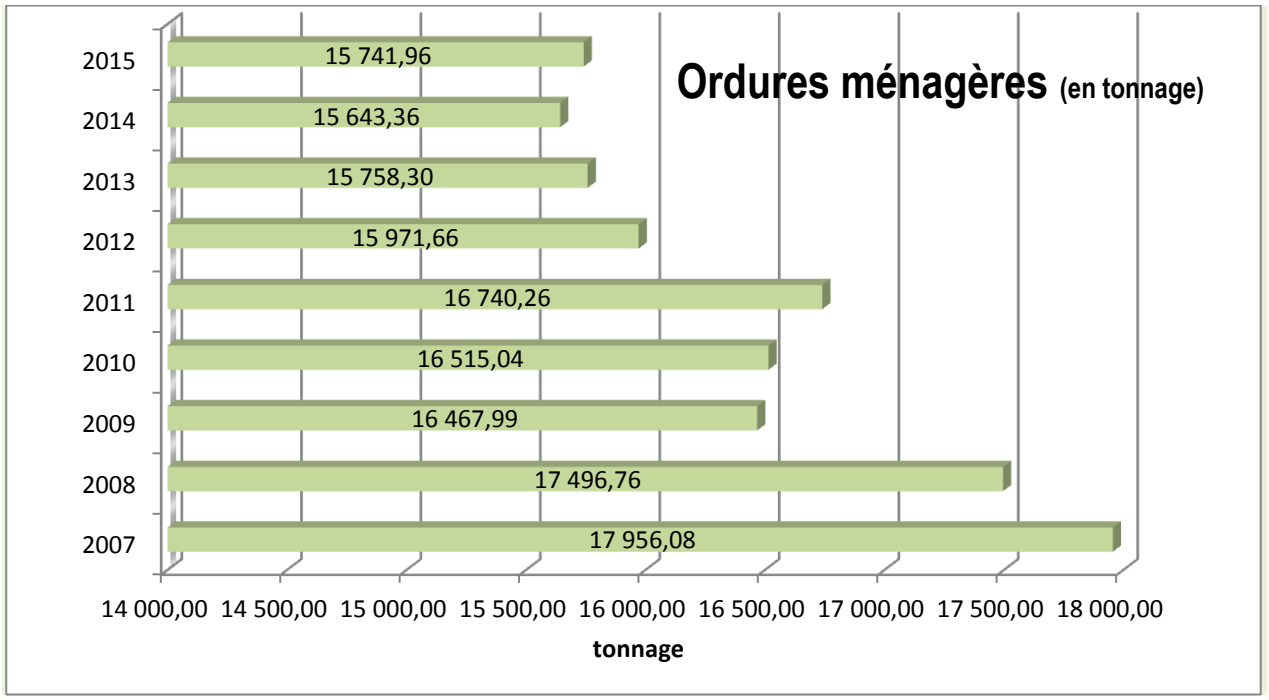

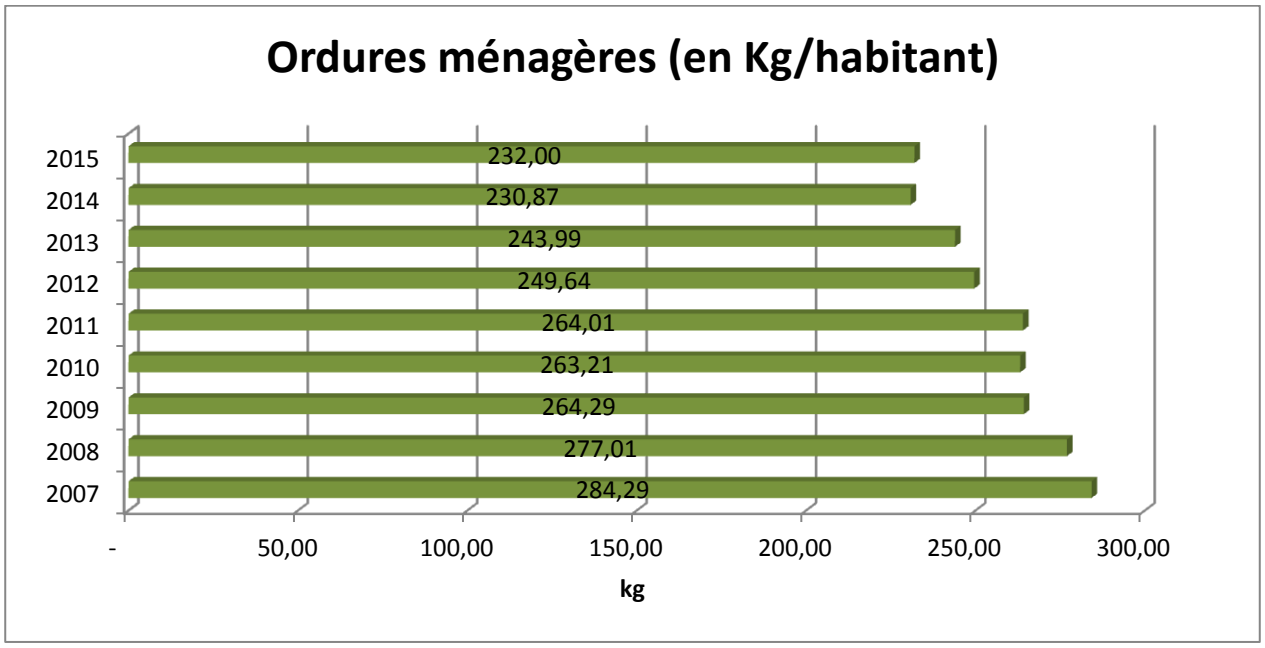

Lieu d'implantation des colonnes enterrées pour les déchets ordures ménagères et emballages/papiers :

Commune implantation	Lieu implantation	Nombre de colonnes
MAULETTE	Ancienne école et nouvelle Ecole Rue des Côteaux	3
ORVILLIERS	Lotissement Nexity – Route départementale	1
MAULE	Cité dauphine	8
HOUDAN	La forêt	1
HOUDAN	Rue des remparts	1
MAULETTE	Rue des Abreuvoirs	1
HOUDAN	Rue de Paris / Cygne	1
HOUDAN	Rue St Matthieu et petite Rue St Matthieu	2
CONDE	Lotissement Allée des Prunus / Rue Vallée Guerin	2
MAULE	nouveau lotissement.	1
HOUDAN	lotissement Champagne 2	3
HOUDAN	Rue de la Vesgre	2
HOUDAN	Rue de Paris (Opton) – Rue de Champagne	2
HOUDAN	Rue du 11 novembre	1
HOUDAN	Rue des Jeux de Billes / Rue de la Pie	2
HOUDAN	Planche Imbert	1
HOUDAN	Rue de Paris Opton	1
MAULE	Lotissement Nexity rue du Moulin (côte du cimetière)	1

Tonnages collectés ordures ménagères dans les colonnes enterrées (point d'apport collectif)

	2014	2015
Janvier	11,86	24,70
Février	15,84	23,86
Mars	15,72	30,78
Avril	17,38	34,84
Mai	18,88	34,38
Juin	23,18	34,85
Juillet	22,14	45,36
Août	23,22	34,43
Septembre	25,26	36,64
Octobre	23,56	43,14
Novembre	20,14	41,38
Décembre	25,60	41,26
Tonnes	242,78	425,62

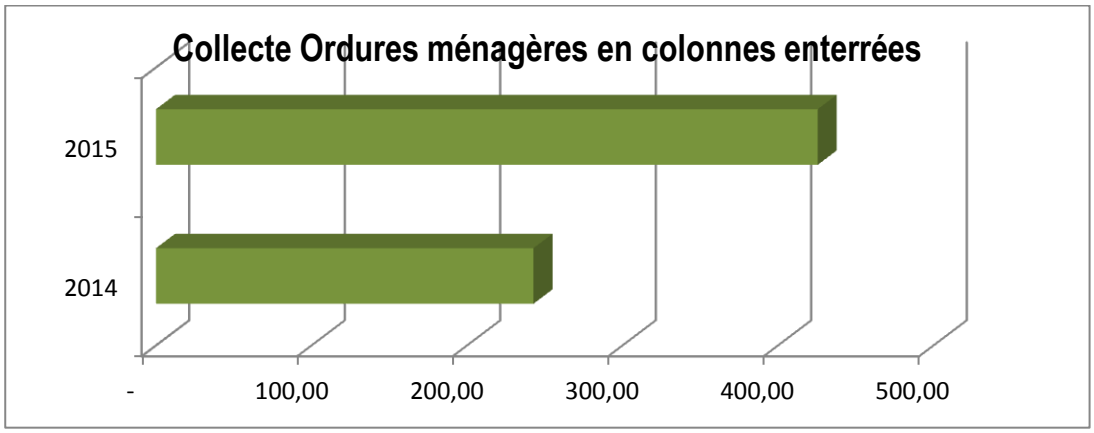

Les emballages et papiers collectés

La collecte des emballages et journaux a lieu en même temps que les ordures ménagères, une fois par semaine pour toutes les communes, dans des bacs à couvercle jaune. Elle a lieu soit en porte à porte, soit en colonnes enterrées qui ont été achetées en même temps que les colonnes pour les déchets des ordures ménagères. La mise en service des colonnes a eu lieu également le 1er janvier 2014. Les colonnes sont implantées aux mêmes endroits que les colonnes pour les Ordures ménagères.

Tableau évolution des tonnages en emballages et journaux collectés en porte à porte ou en colonnes :

Synthèse emballage+journaux	2008	2009	2010	2011	2012	2013	2014	2015
Janvier	276,62	238,34	178,36	200,48	207,20	220,74	325,06	299,04
Février	194,78	191,32	183,32	174,90	188,34	174,72	250,84	237,78
Mars	213,68	210,40	206,60	227,08	221,86	195,82	265,30	264,30
Avril	234,24	237,54	210,42	204,82	196,88	211,56	300,32	305,90
Mai	229,22	204,60	185,54	200,82	231,50	210,98	309,12	296,32
Juin	227,86	214,66	205,84	227,66	214,86	190,68	279,28	309,48
Juillet	256,60	244,32	204,34	195,14	196,02	196,18	309,44	333,04
Août	176,98	161,82	159,92	181,84	195,26	173,04	248,44	218,00
Septembre	236,80	239,72	232,20	235,14	203,32	189,06	292,80	302,70
Octobre	256,32	247,98	200,62	200,40	223,90	299,02	337,00	282,72
Novembre	213,06	208,61	200,76	211,32	210,42	265,62	291,64	261,88
Décembre	248,48	218,50	205,78	229,92	193,80	278,68	311,42	324,00
TOTAL tonnage	2 764,64	2 617,81	2 373,70	2 489,52	2 483,36	2 606,10	3 520,66	3 435,16
Population totale INSEE	63 162	62 311	62 744	63 407	63 979	54 587	67 757	67 854
Kg d'emballages produits en un an par un habitant	43,77	42,01	37,83	39,26	38,82	47,74	51,96	50,63

Au 1er janvier 2009, la commune de Villiers saint Frédéric a quitté le SIEED. Au 1er janvier 2013, la commune de Davron a adhéré au SIEED et au 1er janvier 2014, les communes de Boutigny-Prouais, Havelu et St Lubin de la Haye sont adhérentes du SIEED.

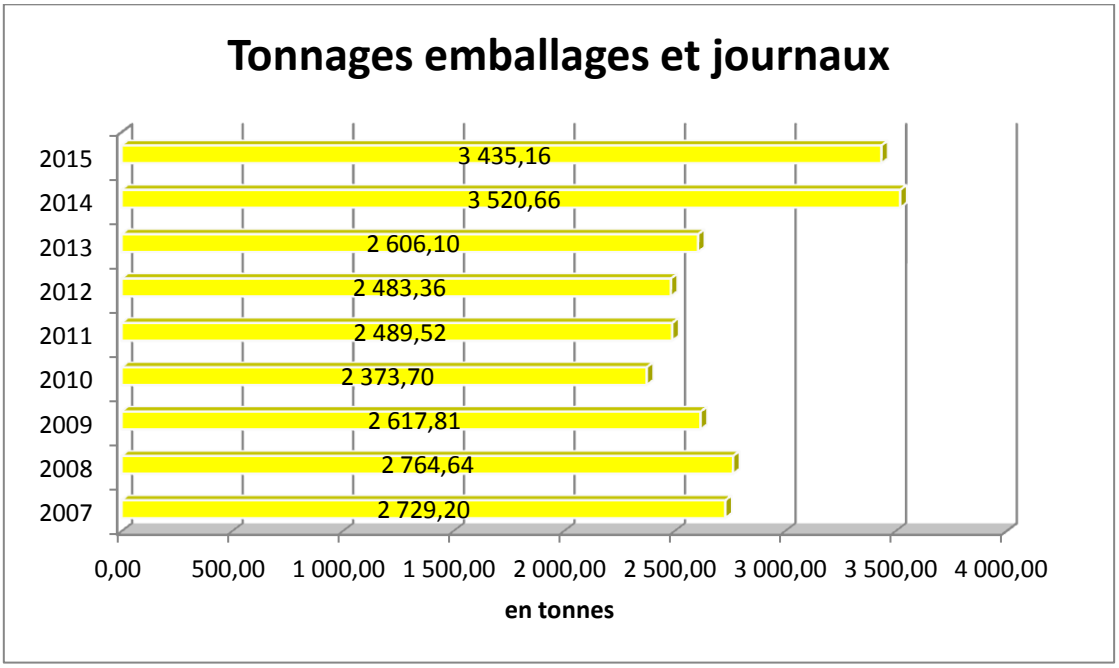

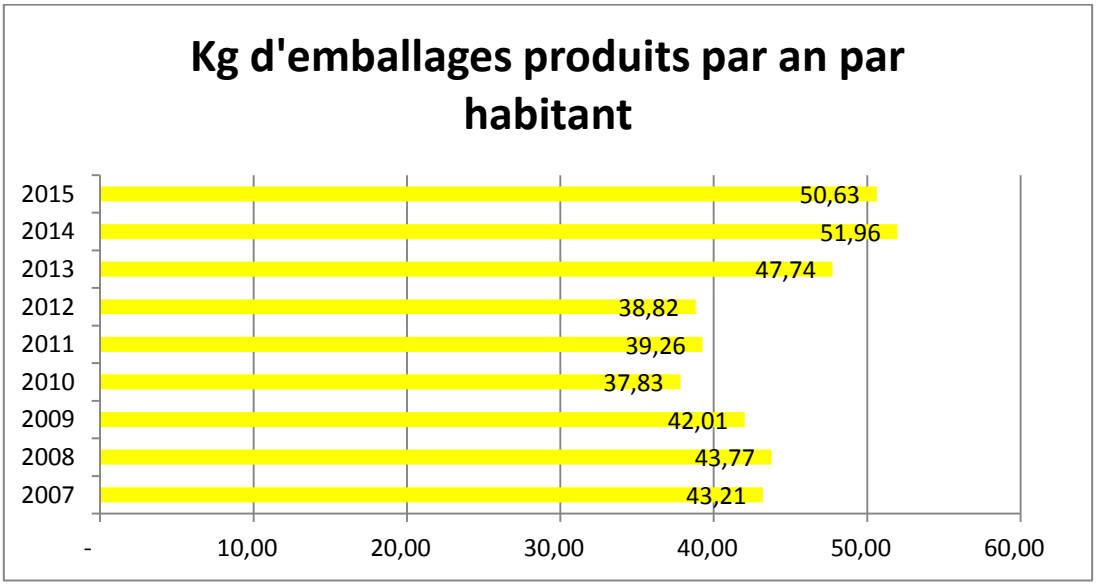

Collectes en bornes	**2014**	**2015**
Janvier	1,30	4,76
Février	1,42	3,52
Mars	2,90	5,14
Avril	3,12	7,46
Mai	3,40	7,36
Juin	3,90	7,60
Juillet	3,16	7,64
Août	3,66	6,00
Septembre	3,46	8,88
Octobre	4,68	4,86
Novembre	5,50	7,70
Décembre	3,74	10,22
Tonnage total	**40,24**	**81,14**

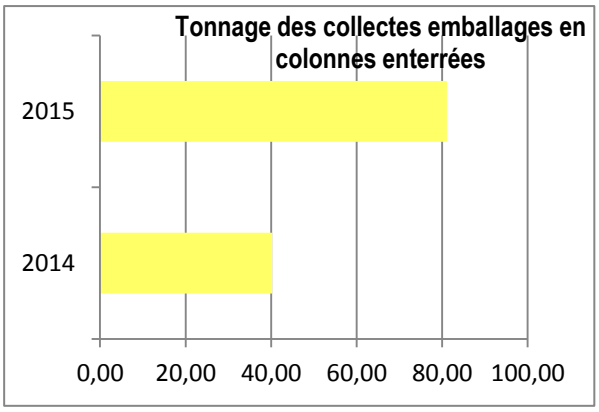

Chaque trimestre, un camion de collecte de déchets emballages du SIEED, pris au hasard est analysé en détail au centre de tri de Thiverval (caractérisation) :

Total des 4 caractérisations faites au centre de tri pour le SIEED :

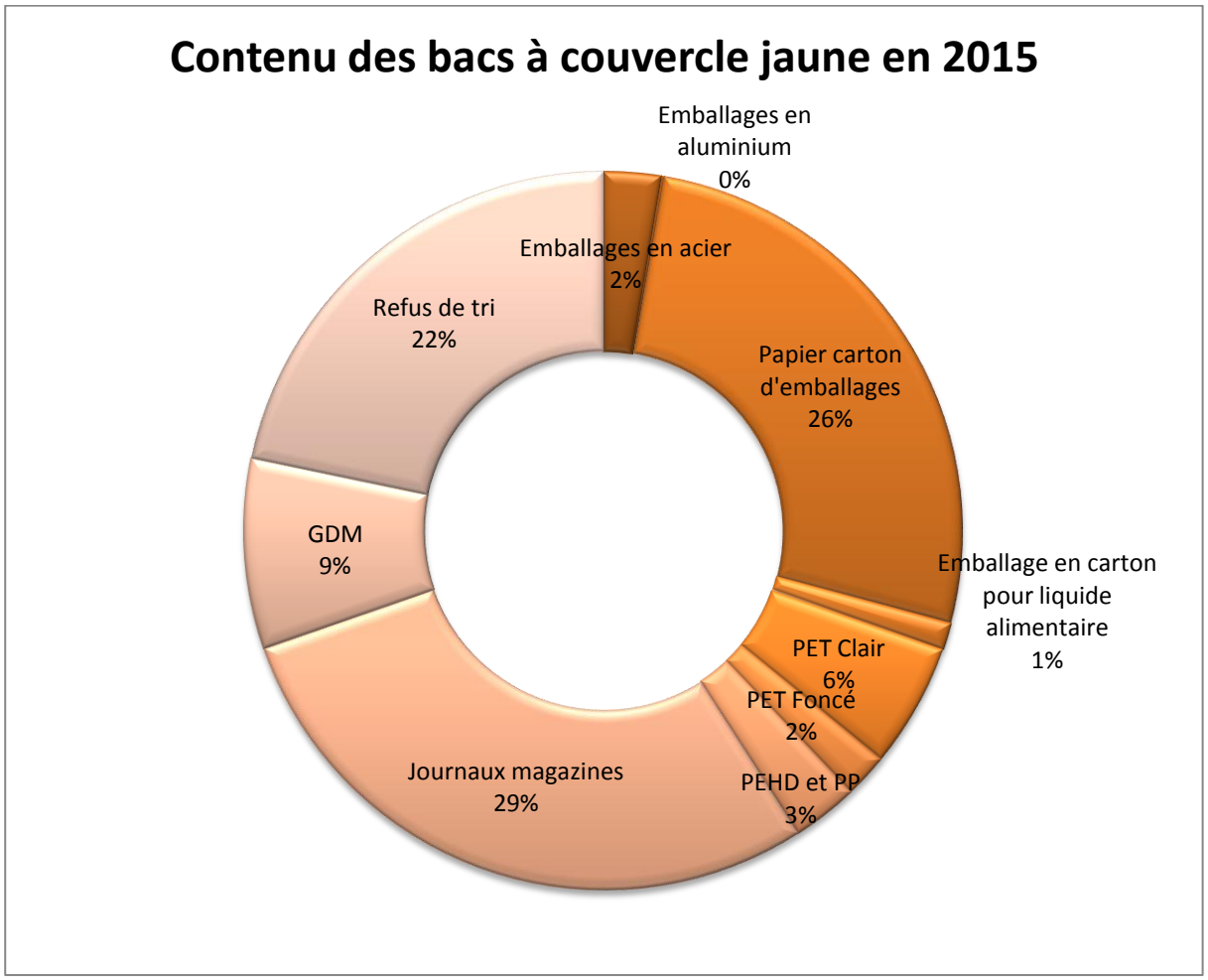

PET Clair : Bouteille et flacon en plastique comme les bouteilles d'eau / PET Foncé : bouteille et flacon en plastique comme les bouteilles d'eaux gazeuses colorées / PEHD: Bouteille et flacon opaque comme les bouteilles de lait / GDM : Gros de magasins exemple papier de mauvaise qualité

Les Déchets verts collectés :

Les déchets verts ont été collectés tous les lundis en porte à porte du 30 mars au 7 décembre 2015 dans des sacs biodégradables.

Evolution des tonnages collectés en porte à porte :

	2009	2010	2011	2012	2013	2014	2015
Mars	242,26					442,64	211,26
Avril	1 126,12	1 060,84	1 323,84	1 040,18	1 082,68	987,52	1 015,92
Mai	1 231,70	866,06	1 069,90	1 424,42	1 129,90	1 197,64	1 276,00
Juin	1 224,22	1 125,80	758,54	1 268,74	1 176,46	1 504,54	1 183,14
Juillet	769,16	761,66	585,32	1 462,60	1 287,04	1 094,08	566,06
Août	763,66	959,48	1 109,14	988,32	782,26	1 165,34	910,04
Septembre	620,10	730,76	1 045,54	789,22	1 068,92	1 420,74	976,32
Octobre	649,26	809,82	1 080,08	995,72	1 011,90	1 006,52	965,56
Novembre	1 204,06	1 354,78	1 097,62	994,14	960,16	974,70	1 472,98
Décembre	267,92	99,24	331,88	381,02	616,48	455,54	179,60
TOTAL	**8 098,46**	**7 768,44**	**8 401,86**	**9 344,36**	**9 115,80**	**10 249,26**	**8 756,88**

	2009	2010	2011	2012	2013	2014	2015
population INSEE	62 311	62 744	63 407	63 979	64 587	67 757	67 854
Kg DV /an / ha	129,97	123,81	132,51	146,05	141,14	151,26	129,05

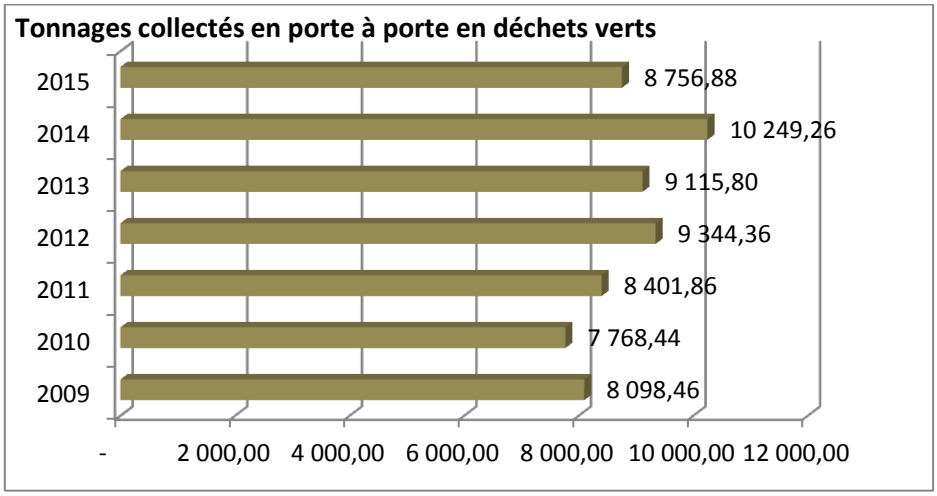

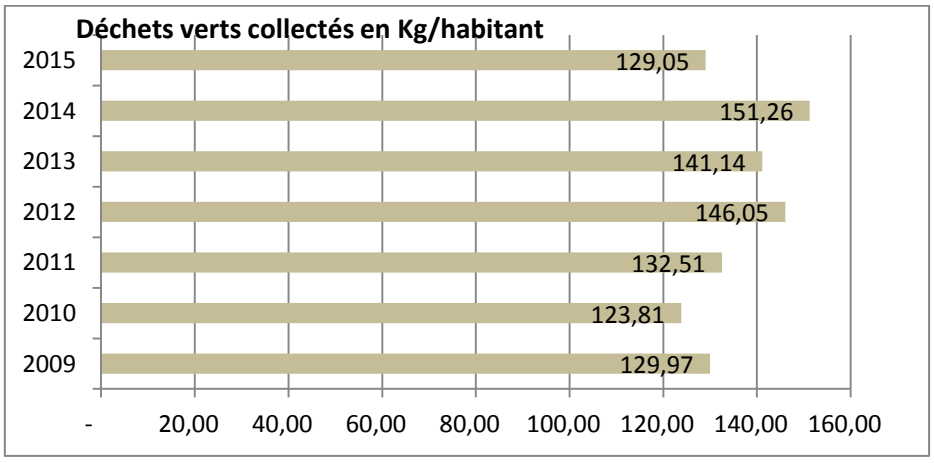

Les encombrants collectés en porte à porte :

Les encombrants sont collectés deux fois par an, selon un planning transmis aux communes chaque année.

Planning des collectes en porte à porte en 2015 :

COMMUNES	1er passage	2ème passage
Adainville	14-avr.	14-oct.
Andelu	12-mai	12-nov.
Aulnay sur Mauldre	11-mars	10-sept.
Auteuil le Roi	5-mai	5-nov.
Autouillet	7-avr.	7-oct.
Bazainville	8-avr.	8-oct.
Bazemont	29-mai	27-nov.
Bazoches sur Guyonne	17-mars	15-oct.
Béhoust	24-mars	3-nov.
Boissets	16-avr.	13-oct.
Boissy sans Avoir	2-juin	1-déc.
Bourdonné	10-juin	10-déc.
Boutigny-Prouais	26-mai	25-nov.
Champagne	15-avr.	6-oct.
Civry la Forêt	24-mars	3-nov.
Condé sur Vesgre	3-mars	3-sept.
Courgent	2-juin	1-déc.
Crespières	9-juin	9-déc.
Dannemarie	15-avr.	6-oct.
Davron	13-mai	18-nov.
Flexanville	12-mars	6-oct.
Flins Neuve Eglise	2-avr.	1-oct.
Flins sur Seine	17-avr.	16-oct.
Galluis	9-avr.	9-oct.
Gambais	12-juin	13-nov.
Gambaiseul	5-mai	4-nov.
Garancières	3-avr.	18-sept.
Goupillières	12-mai	12-nov.
Goussainville	1-avr.	30-sept.
Grandchamp	26-mai	17-nov.
Gressey	16-avr.	13-oct.
Grosrouvre	10-mars	9-sept.
Hauteville (La -)	26-mai	17-nov.
Havelu	10-avr.	6-nov.
Herbeville	13-mai	18-nov.
Houdan	20-mai	2-déc.

Marcq	21-mai	26-nov.
Mareil le Guyon	17-mars	15-oct.
Maule secteur 1	18-juin	17-déc.
Maule secteur 2	19-juin	18-déc.
Maulette	25-mars	23-sept.
Méré	27-mars	25-sept.
Millemont	5-mai	4-nov.
Milon la Chapelle	27-mai	24-nov.
Mittainville	16-juin	15-déc.
Montainville	11-juin	16-déc.
Montchauvet	21-mai	26-nov.
Montfort l' Amaury	20-mars	2-oct.
Mulcent	2-juin	1-déc.
Neauphle le Vieux	3-juin	3-déc.
Nezel	19-mai	19-nov.
Orgerus	5-juin	11-déc.
Orvilliers	4-juin	1-déc.
Osmoy	21-mai	26-nov.
Prunay le Temple	12-mars	6-oct.
Queue lez Yvelines (La)	13-mars	11-sept.
Richebourg	6-mars	4-sept.
Saint Forget	11-févr.	15-sept.
Saint Lambert des Bois	27-mai	24-nov.
Saint Lubin de la Haye	10-avr.	6-nov.
Saint Martin des Champs	7-avr.	7-oct.
Saint Rémy l'Honoré	7-mai	4-nov.
Septeuil	22-mai	20-nov.
Tacoignières	18-mars	17-sept.
Tartre Gaudran (Le -)	26-mai	17-nov.
Thoiry	19-mars	24-sept.
Tilly	2-avr.	1-oct.
Tremblay sur Mauldre (Le)	4-mars	8-sept.
Vicq	26-mars	29-sept.
Villiers le Mahieu	5-mars	2-sept.
MAULE Pres Rollet	12-mars	16-sept.

Tonnage des déchets encombrants collectés en porte à porte :

	2009	2010	2011	2012	2013	2014	2015
1er trim	391,78	251,76	148,32	159,50	141,84	205,52	138,51
2ème trim	598,68	492,00	527,32	499,18	450,42	474,80	488,38
3ème trim	426,00	230,92	154,24	131,52	153,06	195,00	176,98
4ème trim	446,22	494,44	458,14	462,66	484,82	333,72	459,04
TOTAL	**1 862,68**	**1 469,12**	**1 288,02**	**1 252,86**	**1 230,14**	**1 209,04**	**1 262,91**

En kg par habitant

	2009	2010	2011	2012	2013	2014	2015
Population INSEE	62 311	62 744	63 407	63 979	64 587	67 757	67 854
Kg d'encombrants produits en un an par un habitant	**29,89**	**23,41**	**20,31**	**19,58**	**19,05**	**17,84**	**18,61**

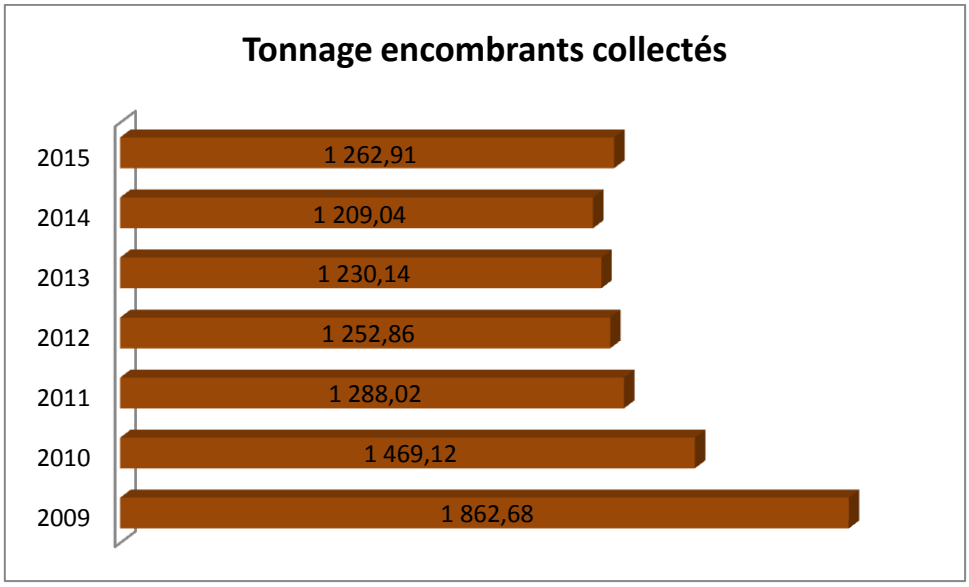

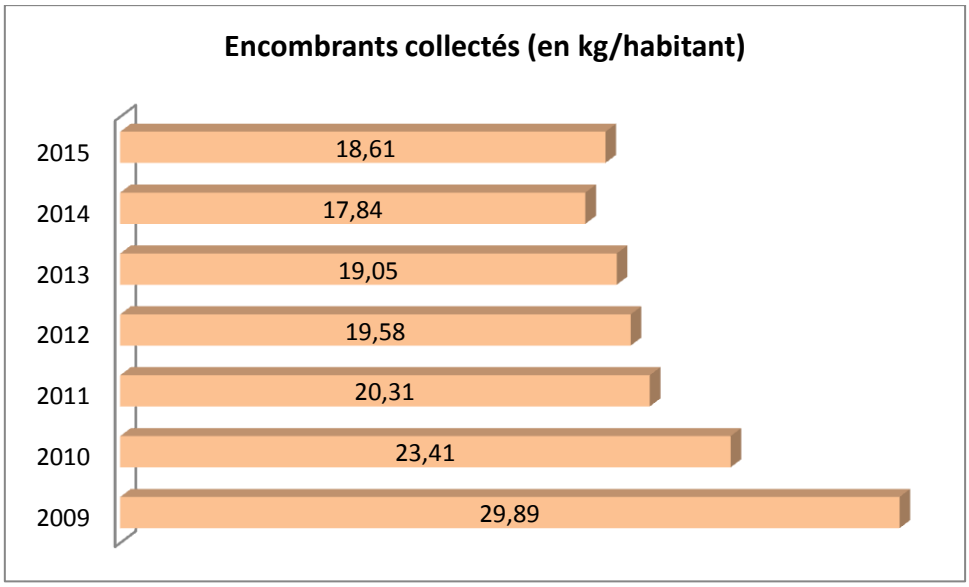

Le verre collecté en point d'apport volontaire

Des colonnes enterrées sont installées dans la majorité des communes depuis 2012, sauf à Béhoust, Flins Neuve Eglise, Auteuil le Roi et Prunay le Temple qui ont gardé des colonnes aériennes pour la collecte du verre et Bazoches, Mareil sur Mauldre, le Tartre Gaudran, Millemont, Boissets, Osmoy, St Martin de Champs et Vicq qui n'ont pas souhaité en disposer. Plusieurs colonnes sont installées sur les aires de stationnement des supermarchés.

Au total, 121 colonnes enterrées ont été installées et financées par le SIEED de 2012 à 2015. Un marché public avait été lancé pour 3 ans 2012/2015 et attribué à la société PlasticOmnium située à Gennevilliers (92) pour la fourniture et pose et à la société Exeau TP située à Bouzy la Forêt (45) pour les VRD (Voirie, Réseau, Divers)

Tableau des lieux et nombre des colonnes implantées :

Communes	Emplacement	Colonnes	Cumul
CIVRY LA FORET	Mairie/école	1	1
RICHEBOURG	Rte Houdan	1	2
RICHEBOURG	Mairie	2	4
ADAINVILLE		2	6
LA HAUTEVILLE	Rte Tartre	1	7
MITTAINVILLE	Rue du Pavé	1	8
GAMBAIS	Centre	1	9
GAMBAIS	Perdreauville	1	10
GOUSSAINVILLE	Rue de Paris	1	11
CONDE SUR VESGRE	stade	1	12
CONDE SUR VESGRE	Etang	1	13
CONDE SUR VESGRE	Cimetière	1	14
GAMBAIS	Le boulay	1	15
GRANDCHAMP	Mairie	1	16
LA QUEUE LEZ YVELINES	Place marché	1	17
LA QUEUE LEZ YVELINES	Tennis	1	18
LA QUEUE LEZ YVELINES	Simply market	2	20
GARANCIERES	Centre ville	1	21
GARANCIERES	Intermarché	3	24
ORGERUS	Parking simply	3	27
ORGERUS	Parking rue pressoir	1	28
BOISSY	Rue Montbuzy	1	29
MARCQ	Parking terrain sport	1	30
CRESPIERES	Parking près cimetière	2	32
AULNAY SUR MAULDRE	Angle rte Bazemont	1	33
AULNAY SUR MAULDRE	Salle polyvalente	1	34
AULNAY SUR MAULDRE	Parking grande rue	2	36
TILLY	Parking salle	1	37
MONTCHAUVET	Rue 3 fontaines	1	38
MULCENT	Rte Civry	1	39
CHAMPAGNE	Grande rue	1	40
FLINS SUR SEINE	Près cimetière	1	41

FLINS SUR SEINE	Angle rte Meulan, rue Maurice Bertoux	3	44
BAZEMONT	Rue d'Aulnay	1	45
BAZEMONT	Route de Flins	1	46
NEZEL	Rue des Près Dieu	2	48
SEPTEUIL	Parking rue des Brosses	1	49
SEPTEUIL	Parking de la source gallet	1	50
SEPTEUIL	Place mairie	2	52
FLEXANVILLE	Rue Osier	1	53
NEAUPHLE LE VIEUX	Pres école	1	54
GALLUIS	Rue aux vanniers	2	56
ST LAMBERT DES BOIS	La Brosse	1	57
ST LAMBERT DES BOIS	Rue de la mairie	1	58
MILON LA CHAPELLE	Parking mairie	1	59
SAINT FORGET	Rue du Bel Air	1	60
MAULE	Rue Mareil/b fossés/salle fêtes/cauchoiserie/beulle	10	70
FLINS SUR SEINE	Résidence bois Boden	1	71
AUTOUILLET	Rte de Villiers le Mahieu	1	72
HERBEVILLE	Domaine de la Croix	1	73
ST REMY L HONORE	Rue longs bois/ rue cour Pineaux	3	76
ANDELU	RD 45	1	77
GOUPILLIERES	Rue de la Justice	1	78
MAULETTE	Rue des Vignes	1	79
ORVILLIERS	Rte Blanche	1	80
MAULE	Cité Dauphine	2	82
MONTFORT L'AMAURY	Place du Palais	3	85
TREMBLAY SUR MAULDRE	Résidence vert Buisson	1	86
MAULETTE	Parking intermarché	4	90
GROSROUVRE	Route de la Troche	1	91
TACOIGNIERES	Mairie/école/ Rue bas Fonceaux	3	94
MERE	Parking Casino	3	97
HOUDAN	La Forêt/Rue 4 Tilleuls/ Sente Guérin	1	98
DAVRON	Rue de Wideville	1	99
COURGENT	Rue du château d'Eau	1	**100**
St LUBIN de la HAYE	Rue de Videlet/Rue des Ecoles (la Haye)	2	102
GRESSEY	Rd 115	1	103
DANNEMARIE	Rue de St Côme	1	104
BOUTIGNY-PROUAIS	Rue des Potiers	1	105
GAMBAISEUIL	Rd 112 Rte de Montfort	1	106
HAVELU	Rue de L'Eglise	1	107
BAZAINVILLE	Impasse Bœuf couronné	2	109
BOUTIGNY-PROUAIS	Rue Giguetterie / RD101 Cimetière Prouais	3	112
THOIRY	Salle des fêtes / G20 Rue Porte St Martin	3	115
MONTAINVILLE	Rue de l'Etoile	1	116

HOUDAN	Vesgre/petite st Matthieu	2	118
HOUDAN	Champagne 1	1	119
GAMBAIS	St Côme	1	120
MAULE	Nexity moulin	1	121

Tonnages collectés en verre :

	2009	2010	2011	2012	2013	2014	2015
Janvier	166,20	176,64	201,82	188,58	185,52	206,32	185,02
Février	147,92	145,52	146,36	139,18	146,24	164,90	142,72
Mars	192,72	185,62	176,04	157,40	144,18	157,94	183,16
Avril	156,90	166,10	156,38	161,28	173,14	178,22	175,76
Mai	162,00	162,72	182,58	184,08	172,56	166,48	194,02
Juin	196,08	192,06	182,28	164,74	158,24	191,24	199,68
Juillet	179,62	184,70	163,66	180,90	206,48	218,54	217,92
Août	177,16	173,94	164,92	167,54	157,00	152,76	172,48
Septe.	171,50	164,96	159,58	148,20	154,52	169,98	172,72
Octobre	143,28	143,86	156,16	164,28	156,18	167,98	168,14
Novembre	162,80	166,16	168,64	150,28	144,96	146,66	167,78
Décembre	160,50	149,36	160,64	156,98	163,98	207,16	217,52
TOTAL	**2 016,68**	**2 011,64**	**2 019,06**	**1 963,44**	**1 963,00**	**2 128,18**	**2 196,92**

	2009	2010	2011	2012	2013	2014	2015
Nombre de communes	65	65	65	65	66	69	68
Population INSEE	62311	62744	63 407	63 979	64 587	67 757	67 854
Kg verre / an / habitant	**32,36**	**32,06**	**31,84**	**30,69**	**30,39**	**31,41**	**32,38**

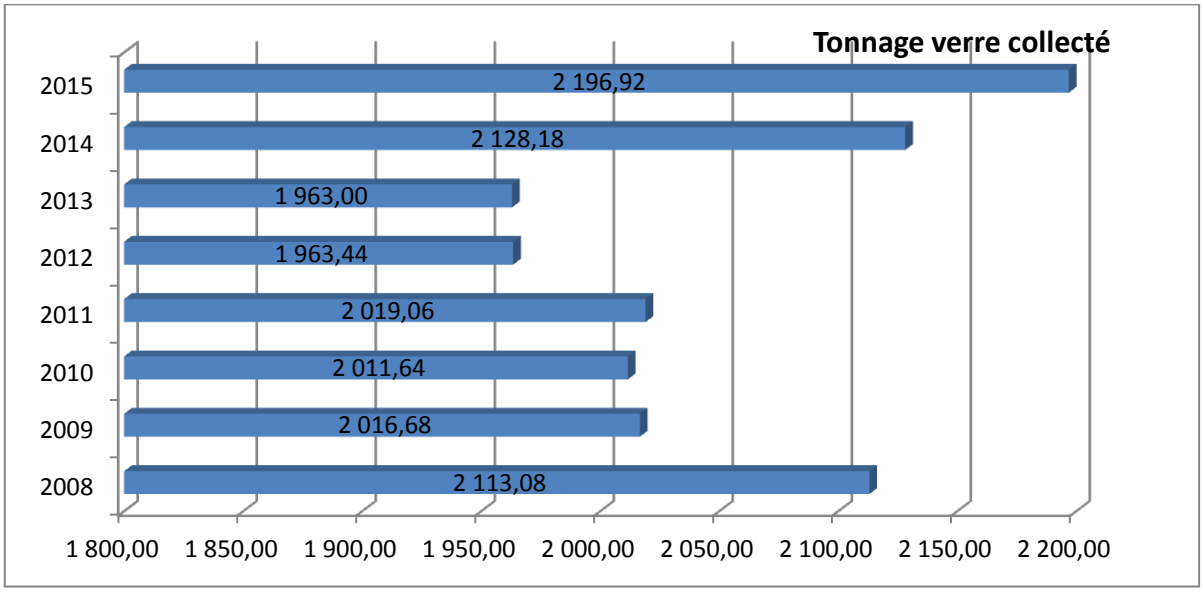
Tonnage verre collecté
2015
2014
2013
2012
2011
2010
2009
2008
2 196,92
2 128,18
1 963,00
1 963,44
2 019,06
2 011,64
2 016,68
2 113,08
1 800,00
1 850,00
1 900,00
1 950,00
2 000,00
2 050,00
2 100,00
2 150,00
2 200,00

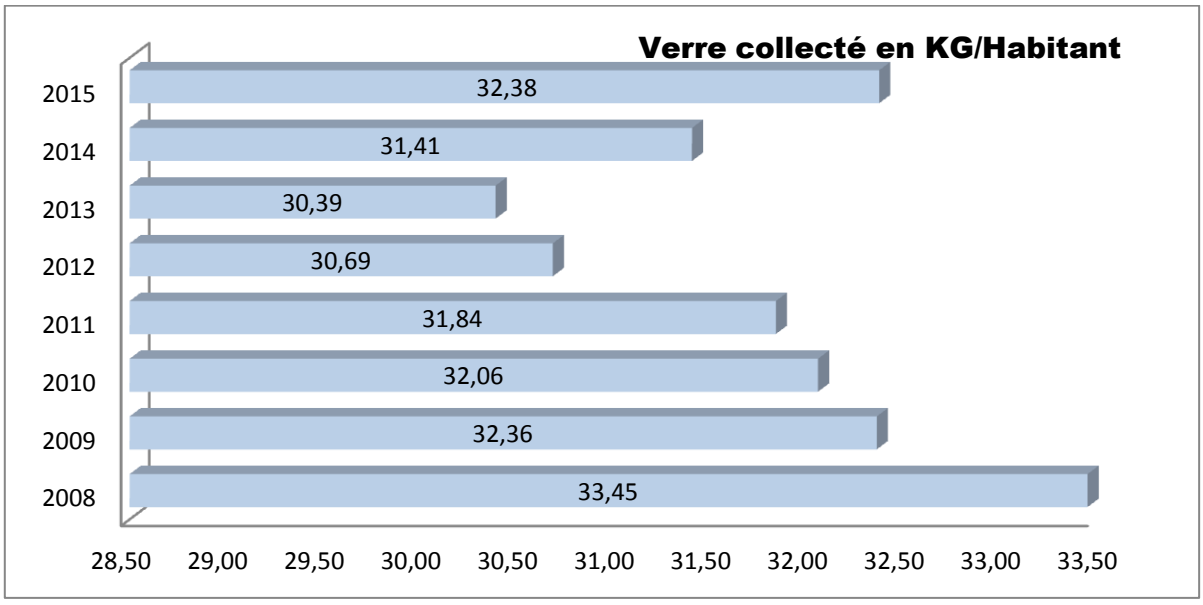
Verre collecté en KG/Habitant
2015
2014
2013
2012
2011
2010
2009
2008
32,38
31,41
30,39
30,69
31,84
32,06
32,36
33,45
28,50
29,00
29,50
30,00
30,50
31,00
31,50
32,00
32,50
33,00
33,50

1-2 Les déchèteries :

Le SIEED est propriétaire de 4 déchèteries. Celles de Garancières (78) et Houdan (78) ont été construites et mises en service en 2006, celle de Méré (78) en septembre 2013. La déchèterie de Boutigny-Prouais (28) a été rachetée au SYROM de Dreux le 1er janvier 2014, suite à la dissolution de cette structure intercommunale le 31 décembre 2013 et l'adhésion de la commune de Boutigny-Prouais (28) au SIEED.

Depuis le 2 mars 2015, les jours d'ouverture des déchèteries ont été modifiés :
Les déchèteries de Boutigny et Garancières sont ouvertes les mardis, vendredis et samedis de 10h à 12h30 et de 13h30 à 17h, les dimanches de 9h à 13h
Les déchèteries de Méré et Houdan sont ouvertes les lundis, vendredis et samedis de 10h à 12h30 et de 13h30 à 17h, les dimanches de 9h à 13h

L'accès aux déchèteries est gratuit pour les particuliers pour 24 passages dans l'année ou 24 m3, sauf pour les déchets recyclés n'apportant pas de coûts pour le SIEED. Les cartes de déchèteries sont délivrées par les communes. L'accès est payant pour les professionnels dont le siège est situé sur une commune adhérente du syndicat. Un règlement a été voté par le comité syndical le 21 septembre 2015.

Le SIEED a signé des conventions pour les communes éloignées des déchèteries SIEED.
Les habitants des communes de Flins sur Seine, Nézel et Aulnay sur Mauldre (4 664 habitants) ont accès à la déchèterie d'Aubergenville. Les habitants de Maule, Bazemont, Herbeville, Crespières et Davron (9 685 habitants) peuvent aller à la déchèterie d'Epône. Le SIEED a signé un contrat pour la déchèterie de Magny les Hameaux pour les habitants de Saint Lambert, Saint Forget et Milon la Chapelle (1227 habitants).

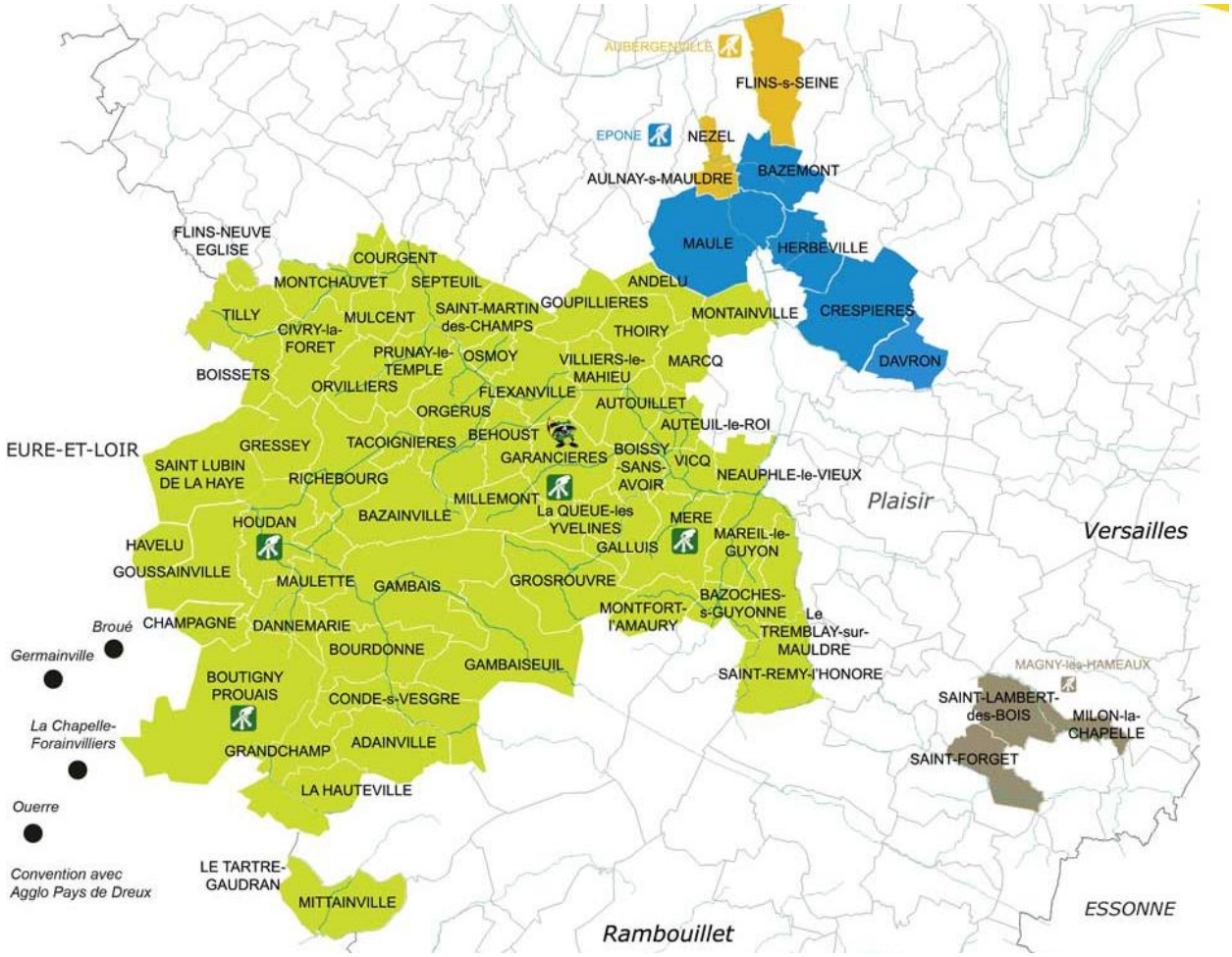

Un marché public de prestations de services sous forme d'appel d'offres ouvert a été passé en 2012. Le lot « Gestion des déchèteries » a été attribué à la Société SEPUR située à Thiverval Grignon. Le marché se terminera le 31 décembre 2019. La société SEPUR met à disposition un gardien dans chaque déchèterie, des bennes et se charge de l'évacuation de certains déchets. Par ailleurs, des contrats et conventions ont été signés pour la vente, le recyclage des matériaux ou la prise en charge de certains déchets avec des éco-organismes. En 2015, de nombreux vols de déchets (D3E, ferraille notamment) ont été constatés dans les déchèteries.

Déchets	Organisme de collecte	Date signature contrat
Huile	SEPUR	2013
Tout venant	SEPUR	2013
Déchets végétaux	SEPUR	2013
Batteries usagées	SEPUR	2013
ferraille	SEPUR	2013
Gravats	SEPUR	2013
Bois	SEPUR	2013
DMS (en partie)	SEPUR	2013
Déchets Diffus Spécifiques (DDS)	Eco DDS	nov-14
Carton	SEPUR	2013
Déchets risques infectieux (DASRI)	DASTRI	oct-14
Radiographie	Rhône Alpes Argent	déc-14
Textile	Le Relais	déc-14
Piles	Screlec	févr-14
D3E (Déchets d'Equipements Electriques et Electroniques)	Eco-systemes	2015
Lampes	Recylum	juil-15
Mobilier (à Méré uniquement)	SEPUR	sept-14

Tonnages collectés par déchèterie

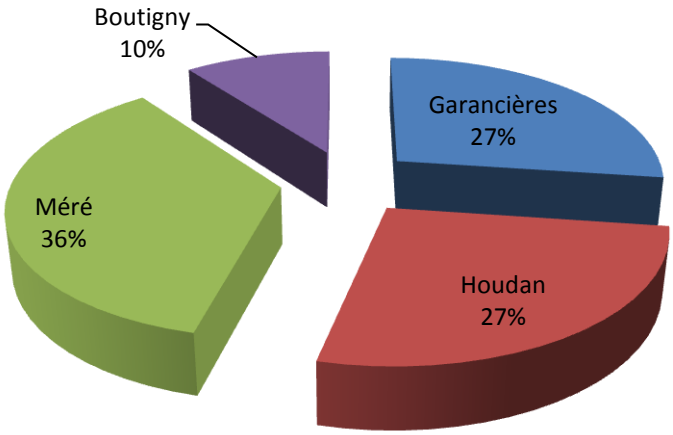

Répartition par flux en 2015

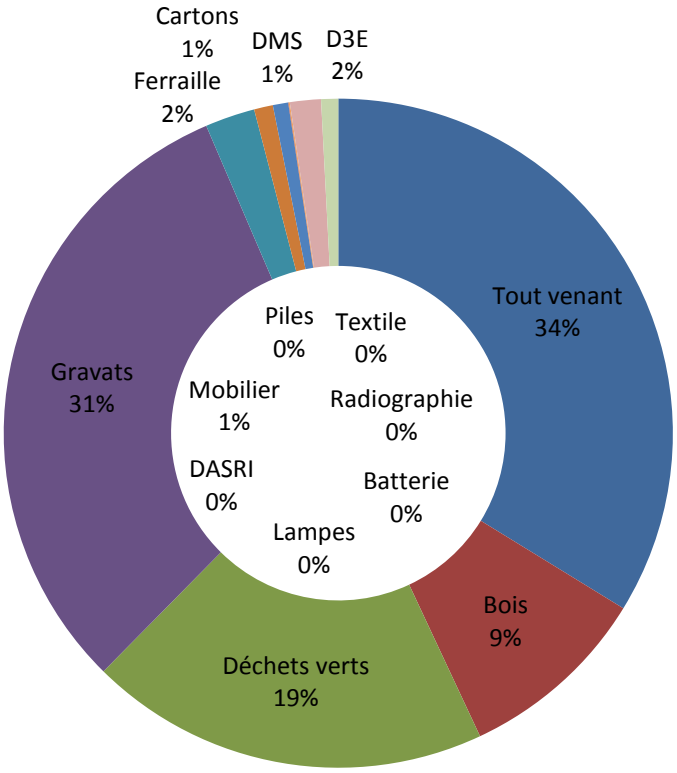

Flux par déchèterie en 2015 :

en tonnes	Garancières	Houdan	Méré	Boutigny	Total
Tout venant	1 552,23	1 291,58	2 143,75	421,39	5 408,95
Bois	338,39	560,24	404,62	181,19	1 484,44
Déchets verts	884,72	777,18	1 027,04	410,60	3 099,54
Gravats	1 326,99	1 342,10	1 795,37	525,30	4 989,76
Ferraille	100,10	129,26	110,94	45,72	386,02
Cartons	27,33	48,90	47,00	22,74	145,97
S/total en t	***4 229,76***	***4 149,26***	***5 528,72***	***1 606,94***	***15 514,68***
DMS (SEPUR)	*18,52*	*18,99*	*13,25*	*2,53*	*53,30*
DMS (Autres)	*19,00*	*19,49*	*16,87*	*10,08*	*65,44*
Batterie	*3,46*	*0,08*	-	-	*3,54*
Lampes (SEPUR)	*0,18*	*0,27*	*0,15*	*0,02*	*0,62*
Lampes (Autres)	-	-	-	-	-
DASRI	0,13	0,11	0,14	0,03	0,41
Radiographie	0,09	0,06	0,07	-	0,21
Textile	1,29	2,35	3,10	0,43	7,17
Piles	0,15	0,22	0,22	0,13	0,73
D3E	75,53	77,27	52,58	33,90	239,28
Mobilier	-	-	132,02	-	132,02
TOTAL	**4 348,11**	**4 268,10**	**5 747,11**	**1 654,06**	**16 017,39**

Nombre de rotations de bennes (SEPUR) par flux en 2015

rotations	Garancières	Houdan	Méré	Boutigny	Total
Tout venant	300,00	289,00	415,00	141,00	1 145,00
Bois	133,00	179,00	138,00	76,00	526,00
Déchets verts	300,00	286,00	398,00	191,00	1 175,00
Gravats	189,00	201,00	281,00	89,00	760,00
Ferraille	46,00	47,00	45,00	41,00	179,00
Cartons	47,00	57,00	56,00	39,00	199,00
Total	1 015,00	1 059,00	1 333,00	577,00	3 984,00

Ratio tonnage/rotation en 2015

t/rotation	Garancières	Houdan	Méré	Boutigny	Total
Tout venant	5,17	4,47	5,17	2,99	17,80
Bois	2,54	3,13	2,93	2,38	10,99
Déchets verts	2,95	2,72	2,58	2,15	10,40
Gravats	7,02	6,68	6,39	5,90	25,99
Ferraille	2,18	2,75	2,47	1,12	8,51
Cartons	0,58	0,86	0,84	0,58	2,86

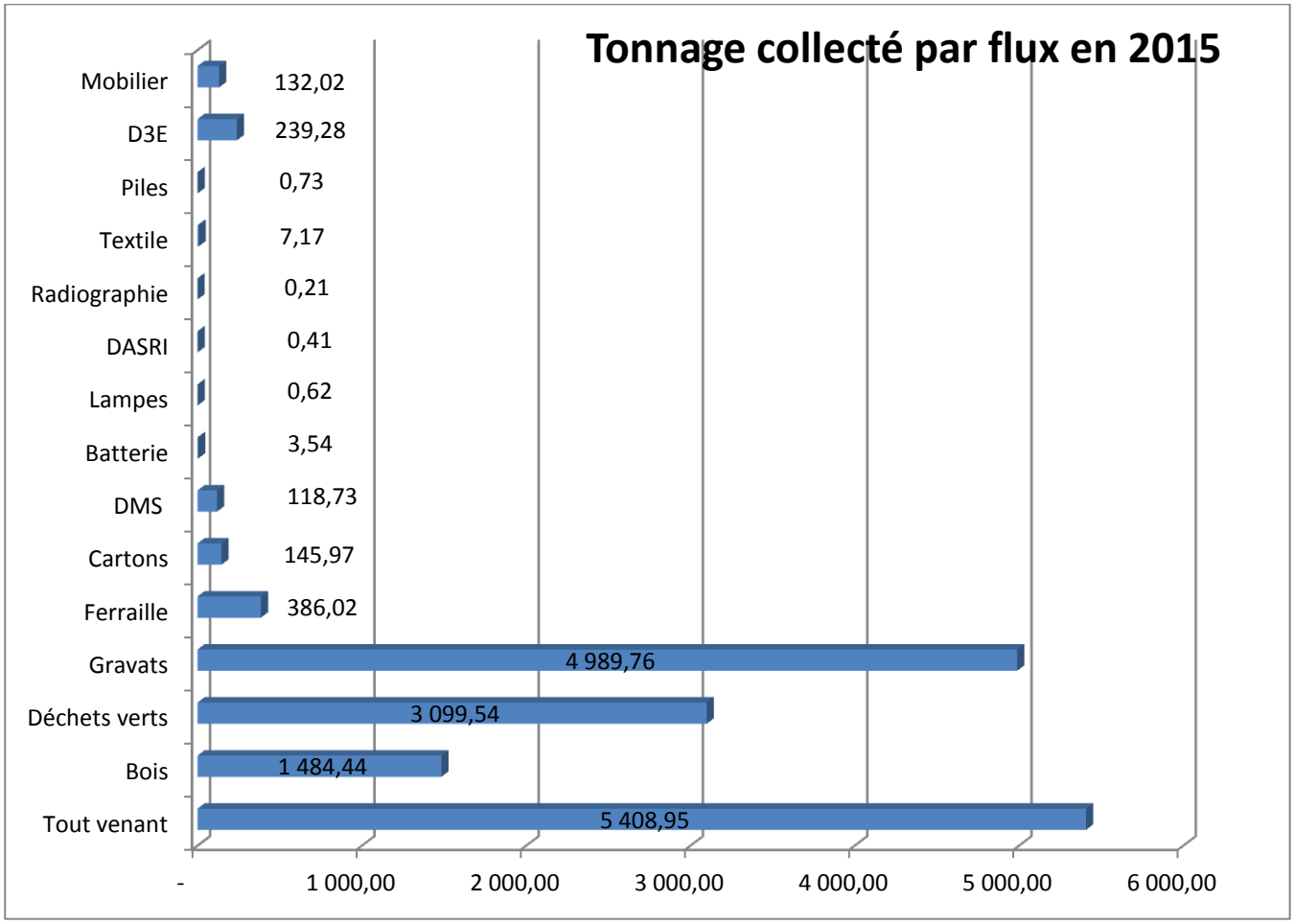
Tonnage collecté par flux en 2015
Mobilier
132,02
D3E
239,28
Piles
0,73
Textile
7,17
Radiographie
0,21
DASRI
0,41
Lampes
0,62
Batterie
3,54
DMS
118,73
Cartons
145,97
Ferraille
386,02
Gravats
4 989,76
Déchets verts
3 099,54
Bois
1 484,44
Tout venant
5 408,95
-
1 000,00
2 000,00
3 000,00
4 000,00
5 000,00
6 000,00

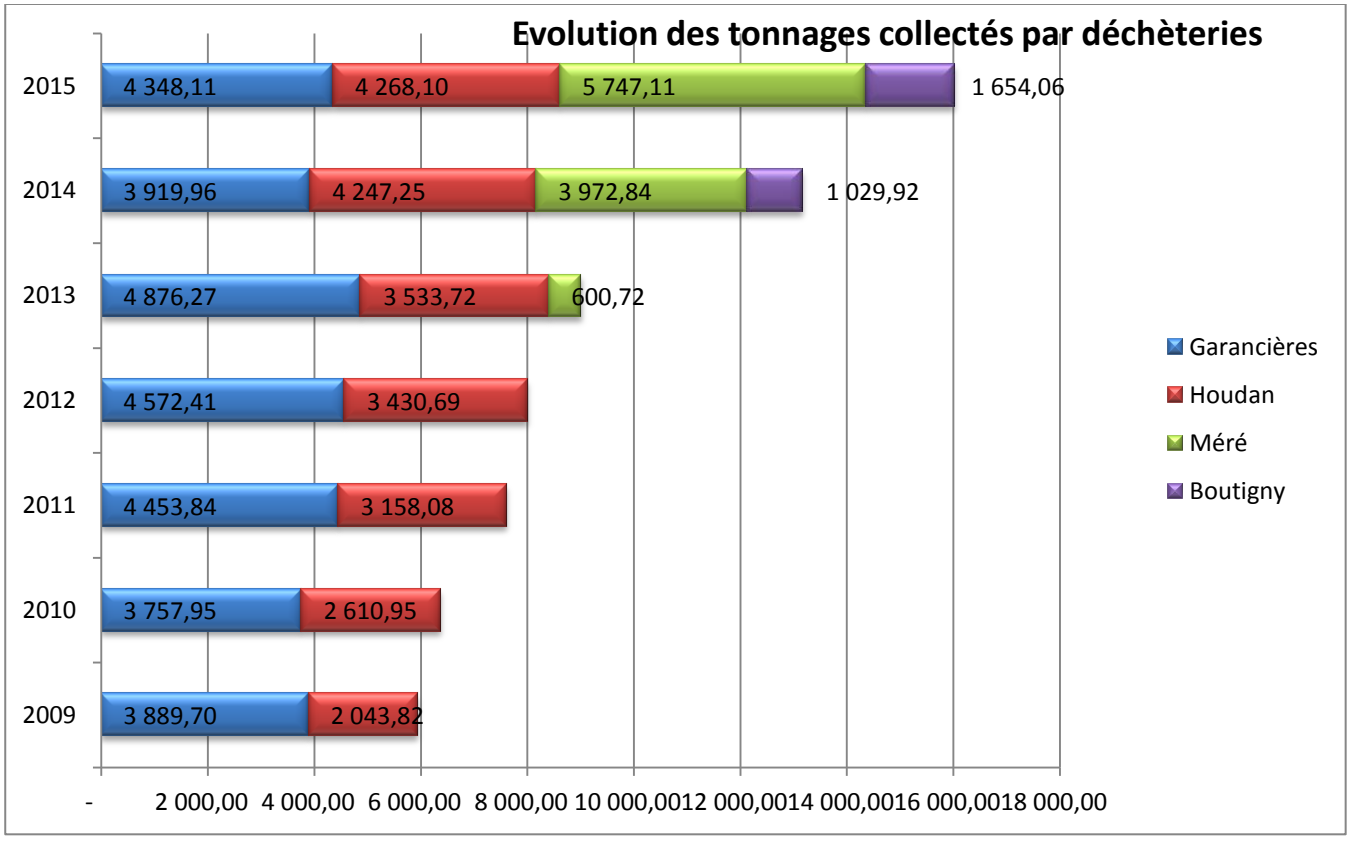
Evolution des tonnages collectés par déchèteries
2015
4 348,11
4 268,10
5 747,11
1 654,06
2014
3 919,96
4 247,25
3 972,84
1 029,92
2013
4 876,27
3 533,72
600,72
2012
4 572,41
3 430,69
2011
4 453,84
3 158,08
2010
3 757,95
2 610,95
2009
3 889,70
2 043,82
-
2 000,00
4 000,00
6 000,00
8 000,00
10 000,00
12 000,00
14 000,00
16 000,00
18 000,00
Garancières
Houdan
Méré
Boutigny

Evolution du tonnage par déchèterie :

tonnages	2010	2011	2012	2013	2014	2015
Garancières	3 757,95	4 453,84	4 572,41	4 876,27	3 919,96	4 348,11
Houdan	2 610,95	3 158,08	3 430,69	3 533,72	4 247,25	4 268,10
Méré				600,72	3 972,84	5 747,11
Boutigny					1 029,92	1 654,06
Total	**6 368,90**	**7 611,92**	**8 003,10**	**9 010,71**	**13 169,97**	**16 017,39**

Evolution 2010/2015 151%

Fréquentation des déchèteries :

Nombre d'entrées	2010	2011	2012	2013	2014	2015
Garancières	15 534	16 633	17 170	15 688	13 899	13 516
Houdan	10 405	11 845	12 759	12 974	15 822	16 529
Méré				2 871	15 132	14 484
Boutigny					6 532	8 622
Total	**25 939**	**28 478**	**29 929**	**31 533**	**51 385**	**53 151**

Evolution de la fréquentation des déchèteries du SIEED en kg/habitant :

	2010	2011	2012	2013	2014	2015
Tonnages déchèteries	6 368,90	7 611,92	8 003,10	9 010,71	13 169,97	16 017,39
Nombre d'habitants	43 721	44 301	44 857	45 222	49 610	52 278
Kg / habitant	**145,67**	**171,82**	**178,41**	**199,26**	**265,47**	**306,39**

Evolution 2010/2015 110%

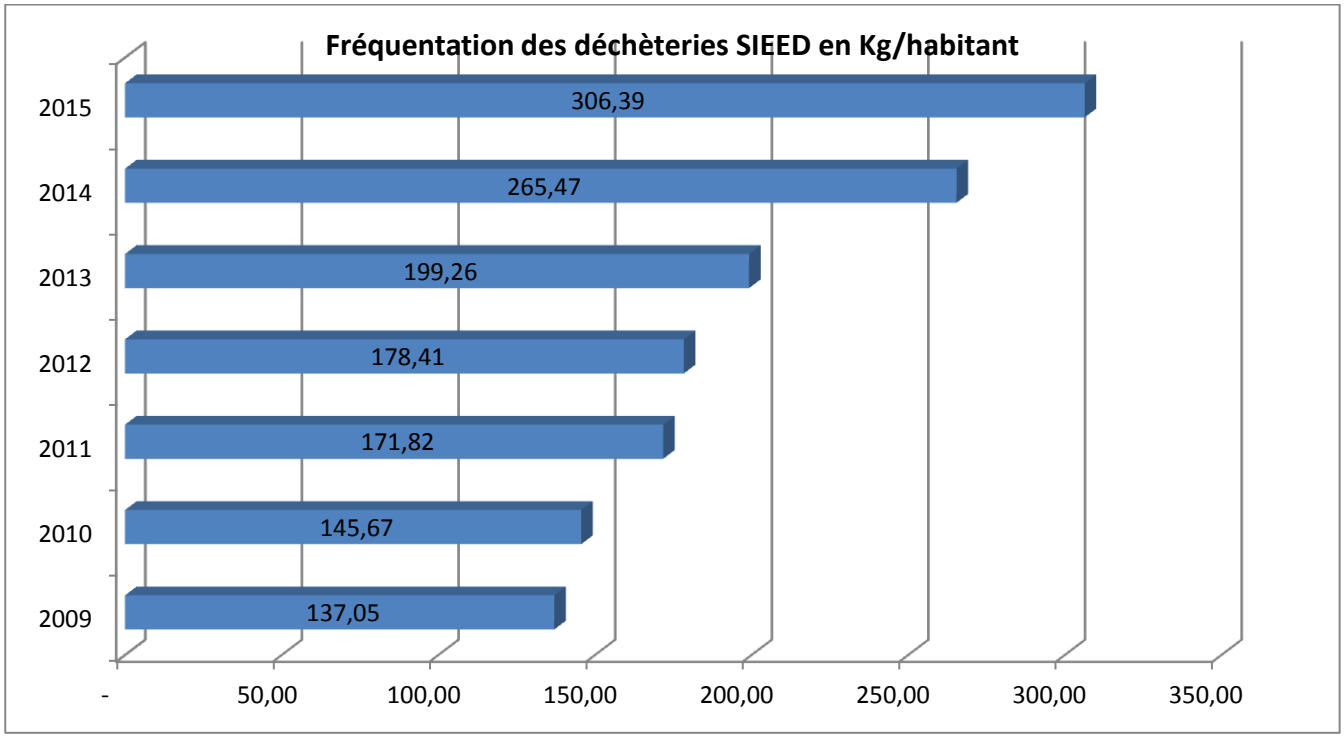

BILAN DES TONNAGES COLLECTES

en tonnes	2010	2011	2012	2013	2014	2015
Ordures ménagères	16 515	16 740	15 972	15 758	15 643	15 742
Emballages et papiers	2 374	2 490	2 483	2 606	3 521	3 435
Déchets verts hors déchèterie	7 768	8 402	9 344	9 116	10 249	8 757
Encombrants hors déchèteries	1 469	1 288	1 253	1 230	1 209	1 263
Verre	2 012	2 019	1 963	1 963	2 128	2 197
Déchèteries	6 369	7 612	8 003	9 011	13 170	16 017
Total	36 507	38 551	39 019	39 684	45 920	47 411

Soit une augmentation de 23% entre 2010 et 2015

En kg par habitant :

Nombre de communes	65	65	65	66	69	68
Nombre d'habitants	62 744	63 407	63 979	64 587	67 757	67 854
Kg/ habitant hors déchèterie	480,33	487,94	484,78	474,91	483,35	462,67
Nombre d'habitants déchèterie	43 721	44 301	44 857	45 222	49 610	52 278
Kg/habitant déchèterie	145,67	171,82	178,41	199,26	265,47	306,39
Total KG Par habitant / an	**626,00**	**659,76**	**663,19**	**674,17**	**748,82**	**769,06**
Evolution entre 2010 et 2015						**22,85%**

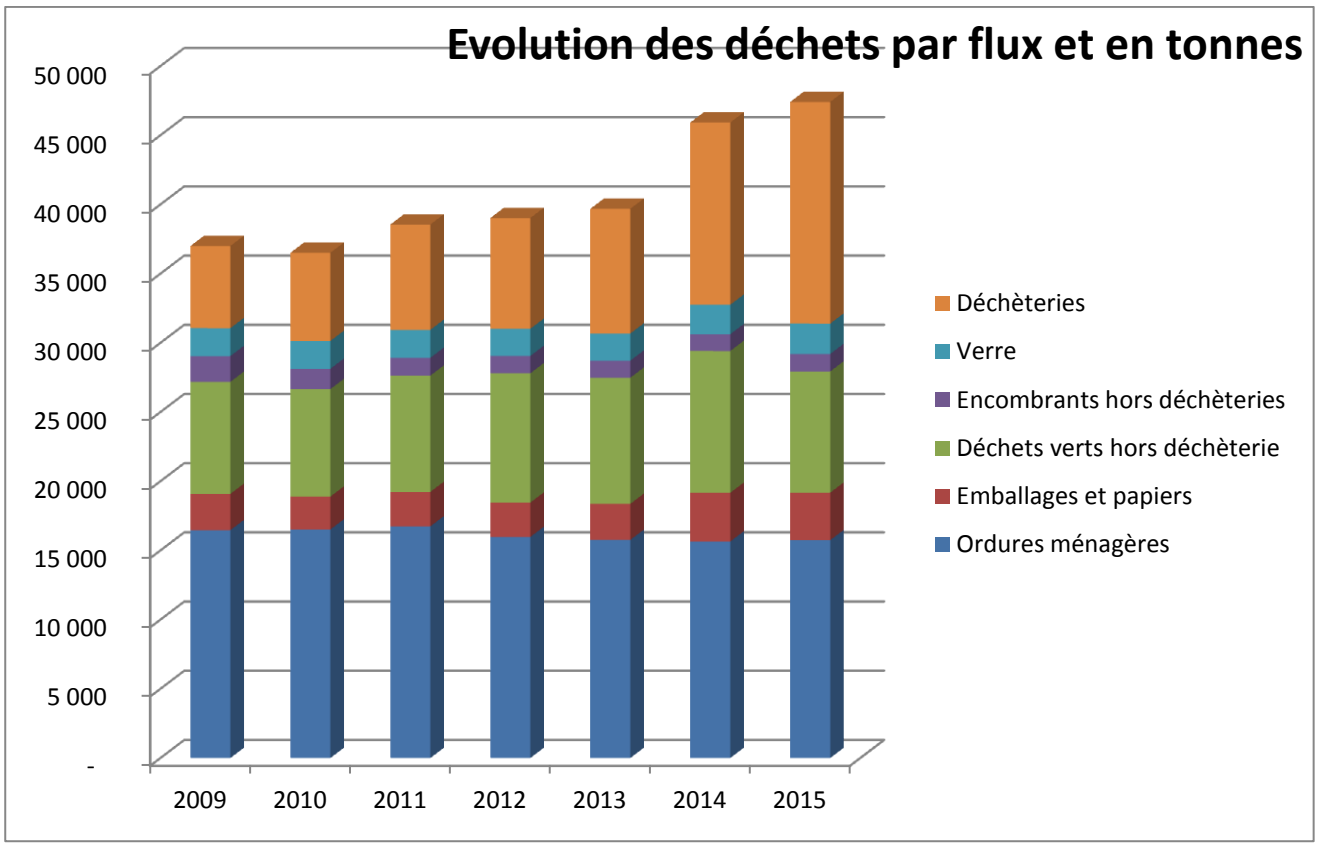

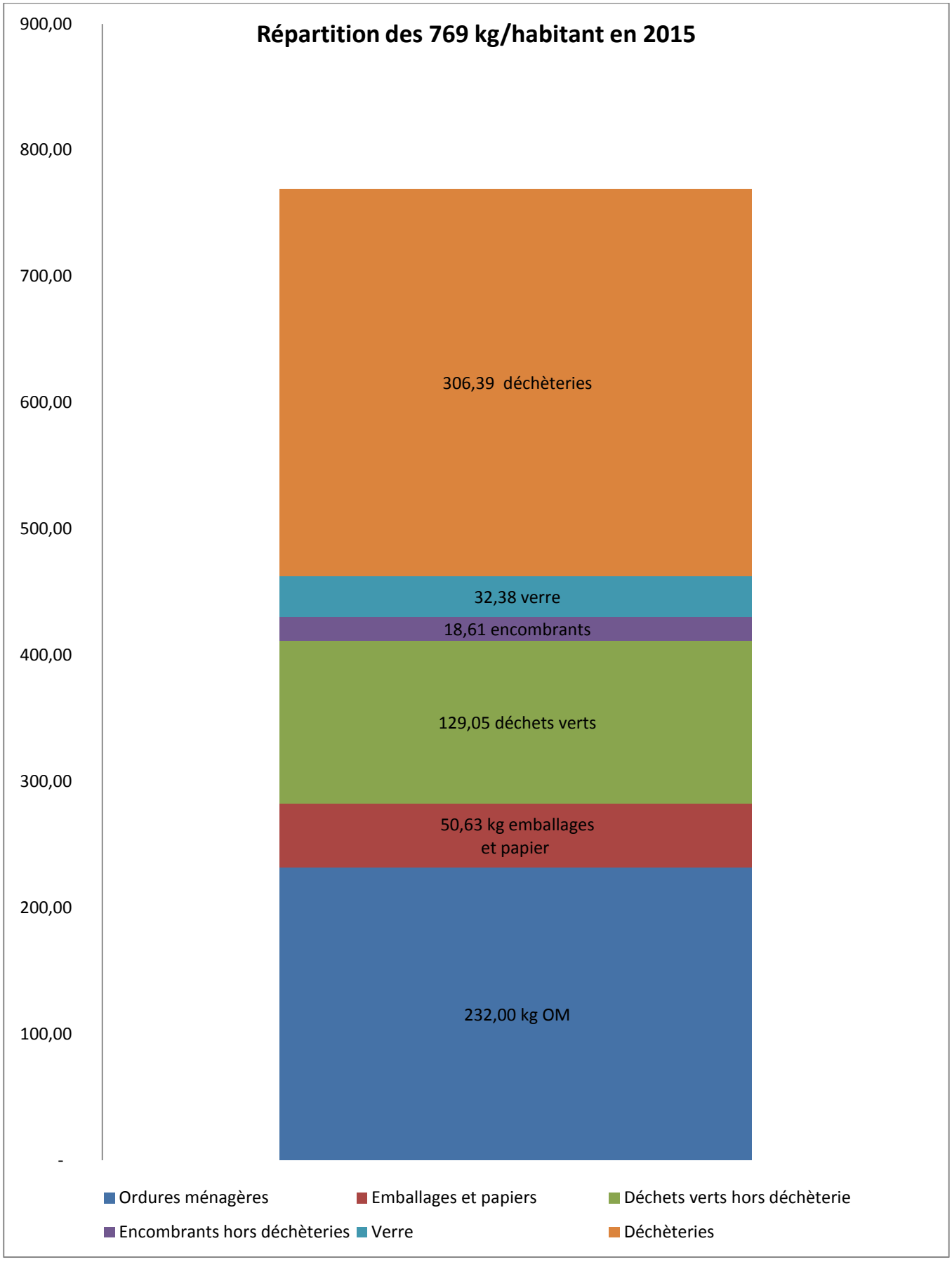
Répartition des 769 kg/habitant en 2015
900,00
800,00
700,00
600,00
500,00
400,00
300,00
200,00
100,00
-
306,39 déchèteries
32,38 verre
18,61 encombrants
129,05 déchets verts
50,63 kg emballages et papier
232,00 kg OM
Ordures ménagères
Emballages et papiers
Déchets verts hors déchèterie
Encombrants hors déchèteries
Verre
Déchèteries

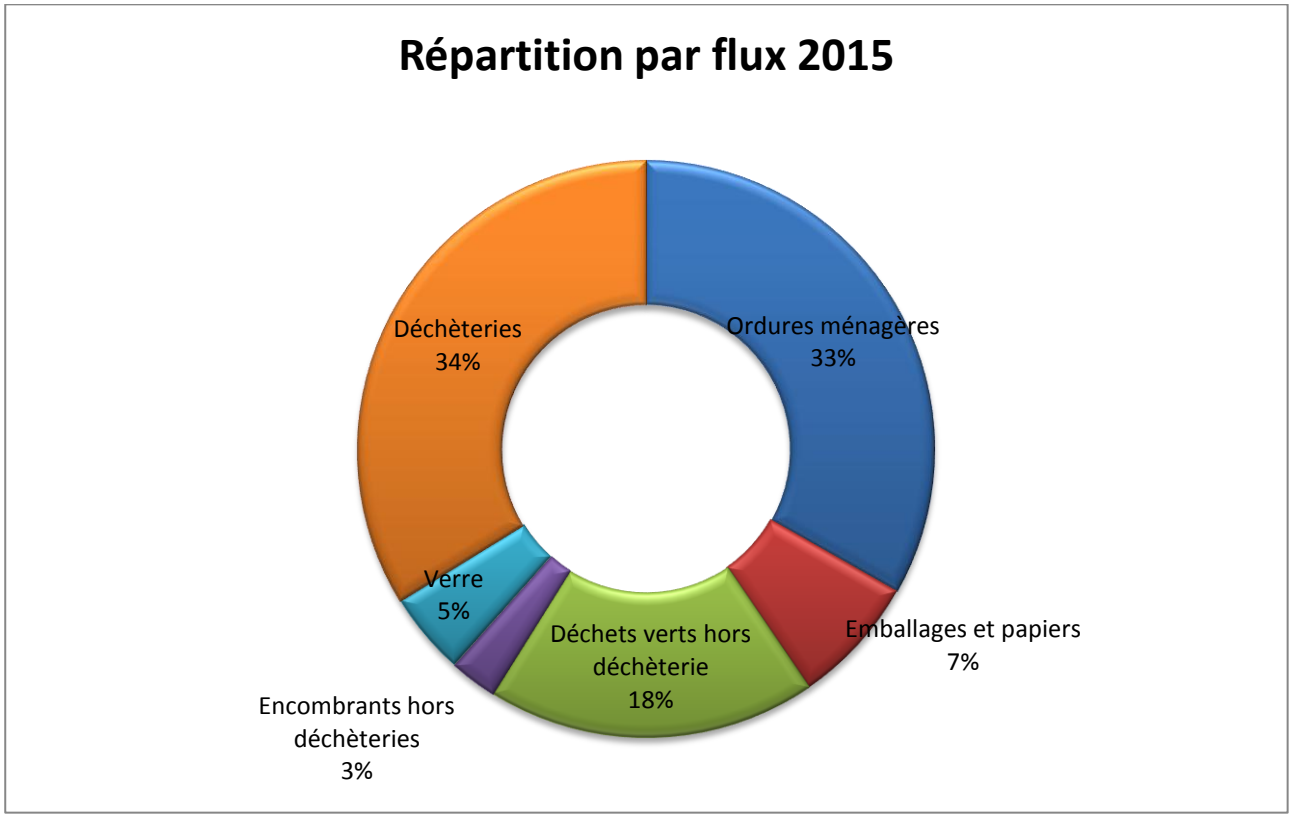

Déchets verts en porte à porte et en déchèterie :

en tonnes	2009	2010	2011	2012	2013	2014	2015
Déchets verts hors déchèterie	8 098,46	7 768,44	8 401,86	9 344,36	9 115,80	10 249,26	8 756,88
Déchets verts déchèteries	899,74	870,40	1 162,20	1 255,40	1 459,18	2 976,57	3 099,54
Total	**8 998,20**	**8 638,84**	**9 564,06**	**10 599,76**	**10 574,98**	**13 225,83**	**11 856,42**
Nombre d'habitants	62 311	62 744	63 407	63 979	64 587	67 757	67 854
KG/habitant	**144**	**138**	**151**	**166**	**164**	**195**	**175**

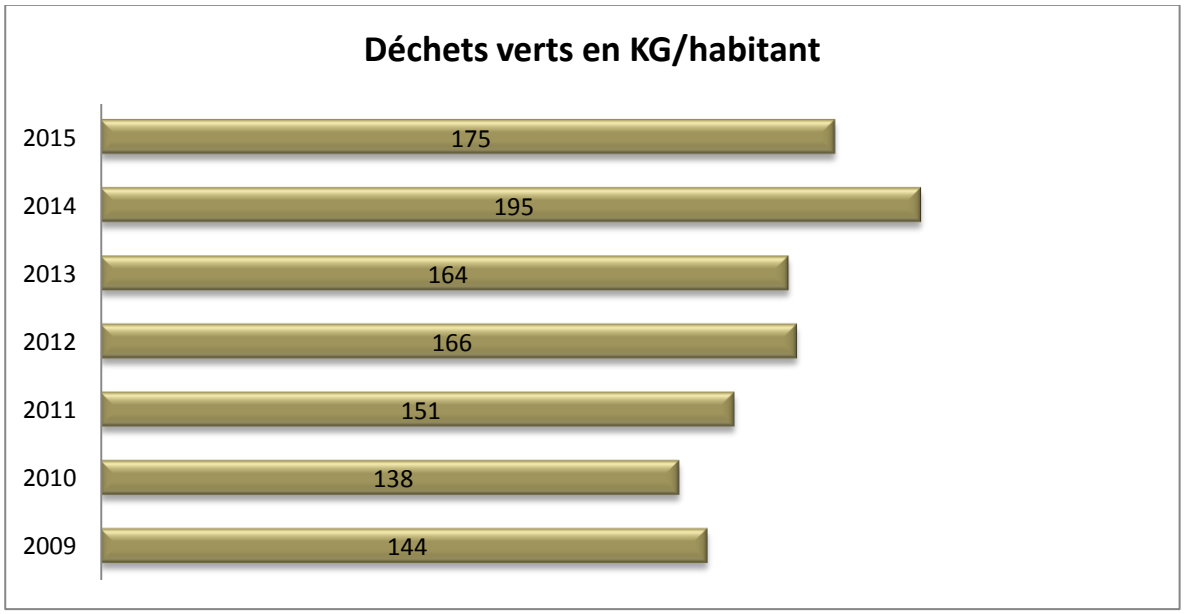

1-3 Les contenants :

Le lot 1 du marché lancé en 2012, concerne la fourniture et la maintenance des bacs pour les ordures ménagères et les emballages. Le marché a été attribué à la société Plastic Omnium depuis 2013, le contrat se termine le 31 mars 2017.

Répartition des bacs :

Bacs	2013	2014	2015
120l	41 428	42 365	42 501
140 et 180l	2 133	2 029	1 920
240l	7 610	8 260	8 642
340l	1 541	1 495	1 352
360l	73	136	171
500l	93	94	97
660l	577	603	621
750l		1	1
770l		1	1
Total bacs	**53 455**	**54 984**	**55 306**
		2,86%	0,59%

En 2013, le SIEED a doté la commune de Davron en bacs emballages et fin 2013 / début 2014, des bacs à couvercle jaune ont été achetés pour les habitants des communes de Boutigny-Prouais, d'Havelu, et de St Lubin de la Haye.

En 2015, suite à la mise en service des colonnes enterrées, 240 bacs ont été retirés pour les habitants concernés par la collecte en point d'apport collectif.

Volume des bacs :

Année	2011	2012	2013	2014	2015
En M3	7 651,79	7 770,90	8 159,24	8 435,32	8 501,00
Evolution		1,56%	5,00%	3,38%	0,78%

En 2015, 1896 bacs ont été achetés soit pour casse, vol ou nouvelle dotation (construction neuve, division, changement de volume), 363 bacs ont été réparés et 281 bacs retirés (dont 240 foyers concernés par les colonnes enterrées).

En moyenne sur l'année 9.77 interventions ont eu lieu par jour ouvrés et 8.69 interventions ont eu lieu pour des réparations ou fournitures de bacs par jour ouvré.

	ACHAT														
	OM 120	EMB 120	OM 240	EMB 240	OM 360	EMB 360	OM 500	EMB 500	EMB 660	OM 660	TOTAL	Retrait	Réparation couvercle	Réparation roues	Total Réparations
Janvier	37	39	56	17	16	3				6	174	5	30	9	39
Février	47	58	44	11	14					3	177	2	30	7	37
Mars	38	57	41	8	1		1			1	147	11	16	8	24
Avril	57	53	60	13	4		1			4	192	134	19	8	27
Mai	44	39	44	11			1			3	142	106	18	9	27
Juin	54	50	53	16	7	2				4	186	3	32	6	38
Juillet	46	37	45	8	1				2	6	145	1	7	5	12
Août	37	36	40	13	2					5	133	1	23	9	32
Septembre	32	18	44	19	2		3			5	123	11	30	8	38
Octobre	79	59	56	13	1					6	214	1	29	8	37
Novembre	36	31	39	10	2	1			1	2	122	3	15	3	18
Décembre	44	37	36	15	3		1	1	1	3	141	3	28	6	34
Total	551	514	558	154	53	6	7	1	4	48	**1896**	**281**	277	86	**363**

OM : Ordures ménagères / EMB : Emballages

Un marché a été passé en 2014 avec la Société Tapiero, situé à St Junien (Haute Vienne) pour la fourniture et la livraison de sacs en papier pour les déchets verts. Un quota de 40 sacs par foyer est financé par le SIEED et transmis à toutes les communes, qui distribuent à leurs habitants. Cependant certaines communes demandent des sacs supplémentaires. 1 322 120 sacs ont été distribués en février 2015.

Le marché de fournitures et pose de colonnes attribué à la société Plastic Omnium s'est terminé en mars 2015 et n'a pas été renouvelé.

1-4 Le traitement :

Extrait de l'article 11 des statuts du SIEED (arrêté préfectoral du 24 avril 2014) :

« Adhésion au SIDOMPE (Syndicat mixte pour la destruction des ordures ménagères) :

Le syndicat représente par substitution les communes et communautés de communes au sein du SIDOMPE, dont il est l'adhérent en lieu et place. »

Le SIEED est adhérent du SIDOMPE, Syndicat mixte pour la destruction des ordures ménagères. Le SIDOMPE est composé de 111 communes réparties en 18 collectivités pour une population totale de 456 406 habitants : 10 communes ont gardé leur compétence déchets, 1 syndicat intercommunal : le SIEED (68 communes), 5 communauté de communes (CC Coeur d'Yvelines (7 communes) - CC de la Haute Vallée de Chevreuse (1 commune) - CC Gally Mauldre (4 communes) - CC des Etangs (2 communes) - CC de l'Ouest Parisien (3 communes)) - 2 communautés d'agglomération (CA de Versailles Grand Parc (14 communes) - CA des 2 rives de seine (1 commune)).

Le SIDOMPE est propriétaire du Centre de Valorisation des Déchets Ménagers (CVD) de Thiverval-Grignon, qui a pour mission de faire réaliser dans les meilleures conditions techniques-écologiques et économiques

l'incinération des déchets ménagers et assimilés, tout en produisant de l'énergie et du Centre de Tri qui est chargé du traitement des emballages ménagers recyclables.

Le SIDOMPE a confié à la Société CNIM l'exploitation du Centre de Valorisation des déchets et du Centre de Tri par des dispositions contractuelles l'engageant à respecter des objectifs de qualité et à maintenir constamment les installations en bon état de marche.

Comme le SIEED, le SIDOMPE élabore son rapport d'activité annuel, voté par les délégués du comité syndical et transmis au SIEED.

Circuit des déchets collectés en porte à porte ou en point d'apport collectif :
(*CR2T : Centre de Recyclage et de Tri de Thiverval*)

- Ordures ménagères
  - SIDOMPE
  - Incinérateur à Thiverval
- Emballages, papier
  - SIDOMPE
  - Centre de tri à Thiverval
- Verre
  - SIDOMPE
  - Recyclé
- Encombrants
  - SEPUR
  - Trié au CR2T à Thiverval
- Déchets Verts
  - SEPUR
  - Compost à Thiverval ou Flacourt

Circuit des déchets collectés dans les déchèteries :

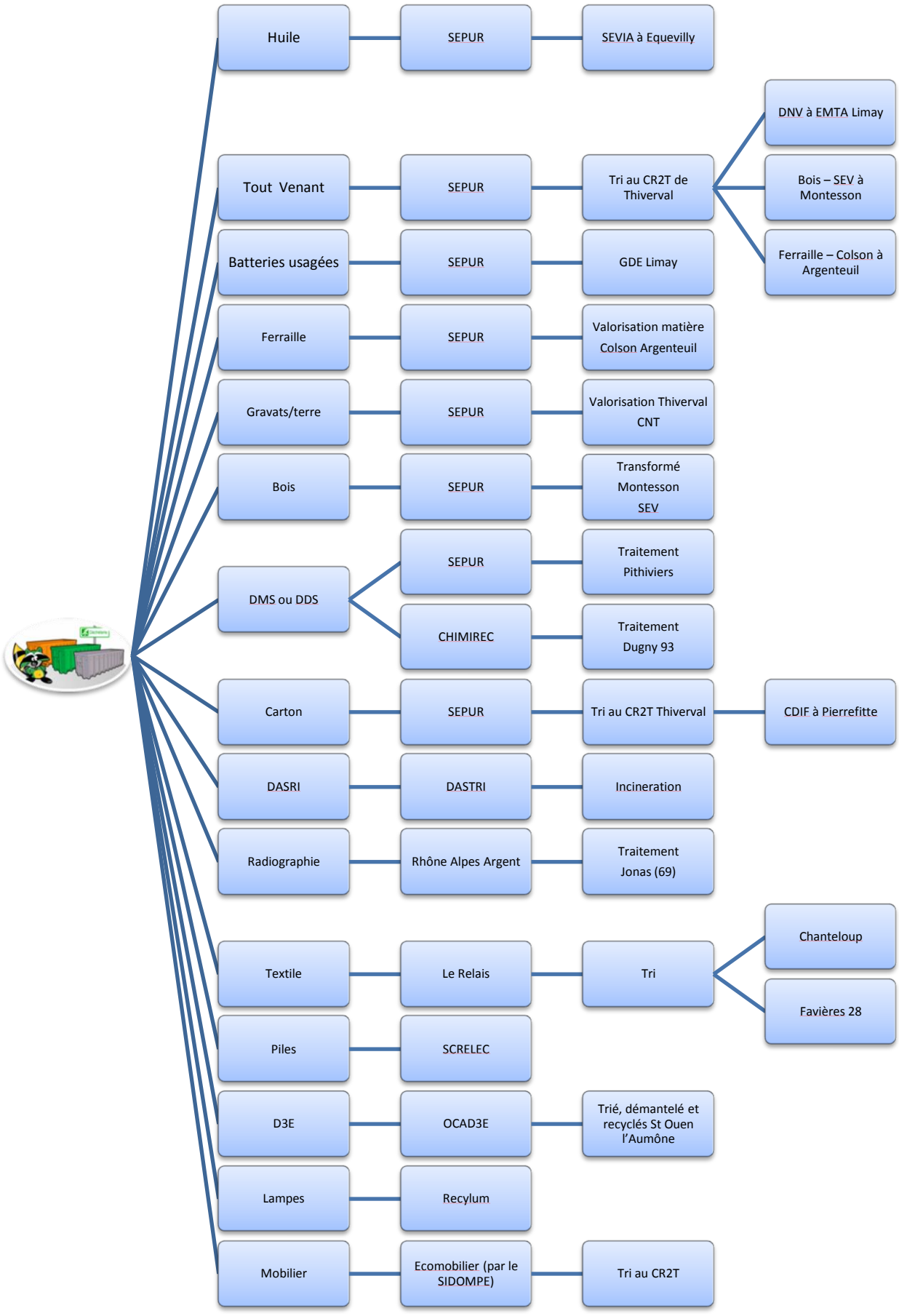

1-5 Préventions et mesures prises :

Les règlements

Lors de la séance du 21 septembre 2015, le comité syndical a voté 3 règlements : règlement de collecte des déchets, règlement des déchèteries et règlement de la redevance spéciale, rappelant ainsi les devoirs de chacun, les gestes de tri, la mise à disposition des bacs.

Depuis le 2 mars 2015, le SIEED a modifié ses jours d'ouverture pour 2 déchèteries, afin d'offrir aux usagers plus de facilité pour s'y rendre.

Le SIEED associé aux projets des communes

Lors de la séance du 21 septembre 2015, le comité syndical a délibéré pour que le SIEED soit associé lors de l'instruction des permis d'aménager, de construire ou de la mise en place des PLU (Plan Local d'Urbanisme), pour le choix sur les contenants des déchets et la circulation des véhicules de collecte. Le SIEED a rappelé à ses collectivités membres, les recommandations R437 de la Caisse Nationale de l'assurance maladie qui interdit entre autre, aux camions de faire des marches-arrières.

La communication

Chaque année, le SIEED publie son « SIEED COM ». Il est rappelé les consignes de tri, les différents services du SIEED mis à disposition des habitants pour la gestion des déchets.
Des guides du tri sont élaborés et transmis aux nouvelles habitations.
Le site internet du SIEED a été complètement refait au cours de l'année 2015 et un compte facebook a été créé en fin d'année 2015. Le SIEED aide également les collectivités qui organisent des journées de l'environnement.

Le contrôle du tri et les caractérisations

En 2015, les conseillers du tri ont procédé à des contrôles du tri des bacs emballages. Des affichettes sont posées sur les bacs lorsque le tri est mal effectué.
Des caractérisations sont effectuées au centre de tri de Thiverval, qui consistent à analyser le contenu d'un camion de collecte des emballages en détail, pris au hasard. Cette opération est faite chaque trimestre sur un camion « SIEED ». La CNIM envoie le rapport chaque trimestre. Sur les échantillons pris en 2015, 21.73 % des tonnages arrivés sont refusés au tri, contre 24% en 2014.

Les animations écoles et le concours

Des animations écoles et un concours d'affiches est organisé dans les classes afin que les enfants apprennent dès le plus jeune âge, à jeter dans les bons contenants et trier. Depuis 2013, le SIEED a investi dans des colonnes enterrées. Le thème du concours 2015 était d'imaginer des panneaux posés sur ces bornes, afin d'inciter à ne plus jeter dans la nature. Le 1er prix a été attribué à l'école de Houdan. Les membres du jury sont des élus, des entreprises associées au SIEED, des éco-organismes. Les panneaux ont été confectionnés en fin d'année 2015 et posés sur les bornes concernées du territoire.

Les contrats

Des contrats avec des éco-organismes ou entreprises ont été signés au cours de l'année 2015, afin de trier au maximum les déchets dans les déchèteries pour le recyclage, ou traitement spécifique, espérant ainsi diminuer les tonnages dans les bacs à ordures ménagères. Un avenant a été signé avec la société SEPUR, afin de reprendre la collecte avec un seul camion en bi-flux pour certaines petites communes éloignées de Thiverval.

Animation école

Concours affiches 2015
1er et 2ème prix Houdan
3ème prix Prunay le Temple
4ème prix Auteuil le Roi

CHAPITRE 2 :

Les indicateurs financiers

2-1 Les dépenses et recettes 2015 :

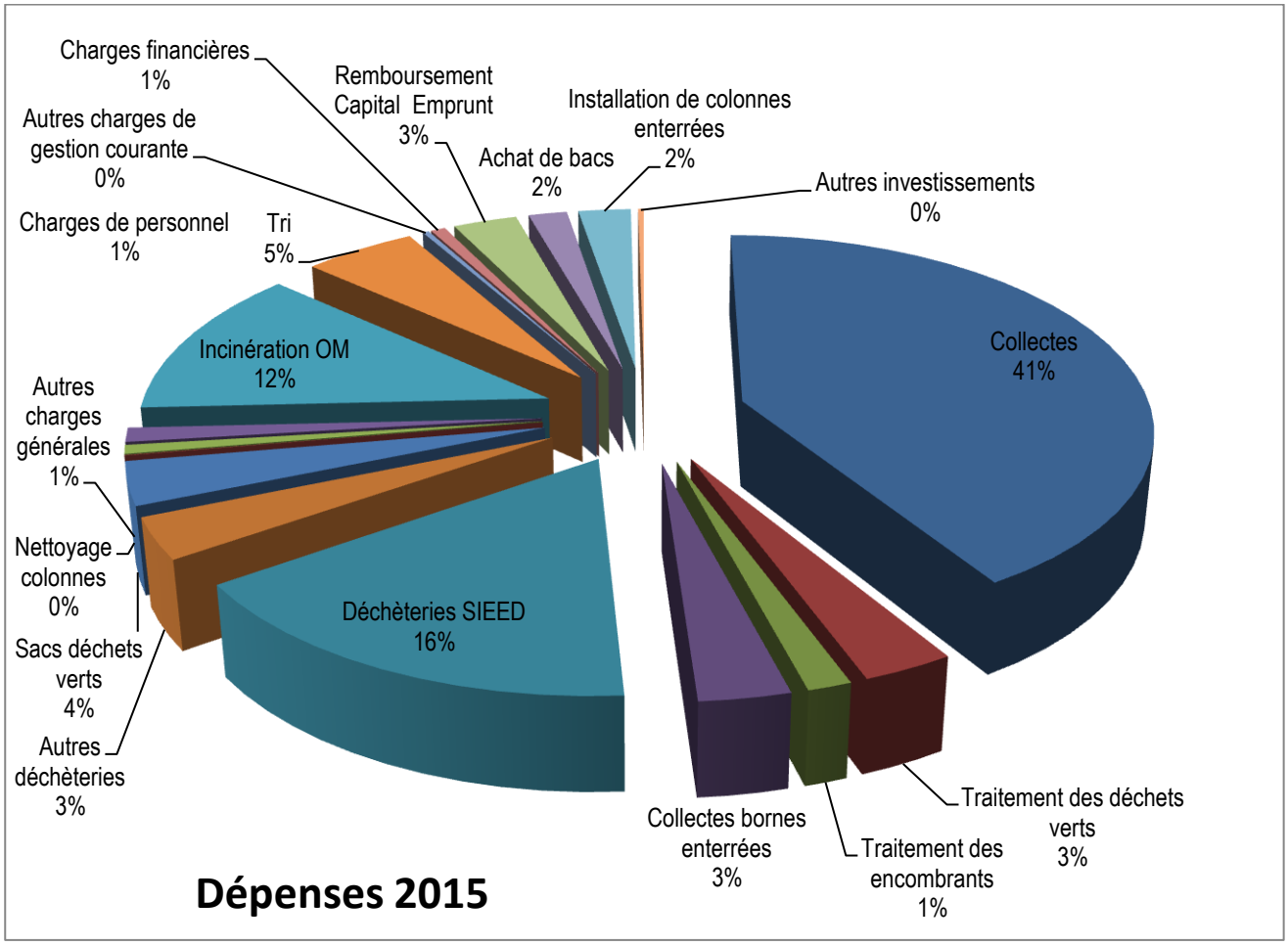

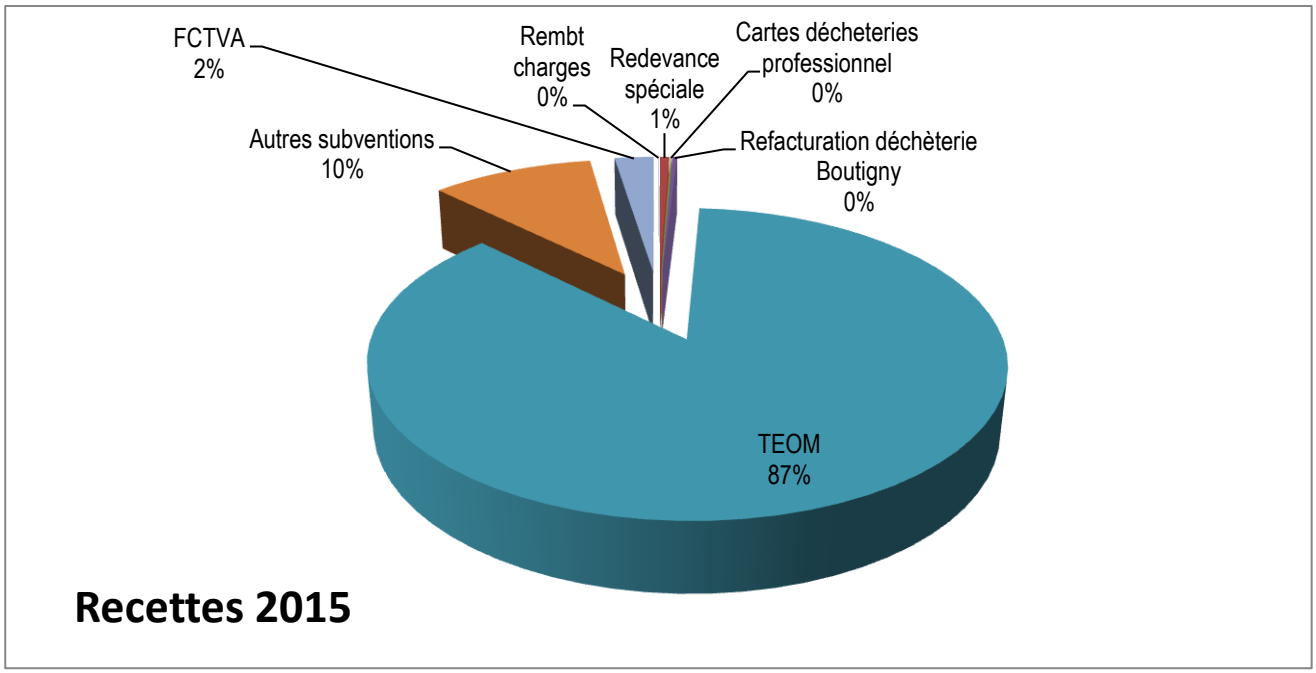

Réalisé en € ttc	2015	€/hab
Collectes	4 501 663	66
Traitement des déchets verts	339 164	5
Traitement des encombrants	162 646	2
Collectes bornes enterrées	336 841	5
Déchèteries SIEED	1 795 324	26
Autres déchèteries	371 901	5
Sacs déchets verts	387 117	6
Nettoyage colonnes	3 204	0
Autres charges générales	78 684	1
Charges de personnel	126 967	2
Incinération OM	1 346 157	20
Tri	561 305	8
Autres charges de gestion courante	31 172	0
Charges financières	72 925	1
Remboursement Capital Emprunt	319 134	5
Achat de bacs	192 253	3
Installation de colonnes enterrées	261 378	4
Autres investissements	28 006	0
Total charges réelles	**10 915 841**	161
Dotation aux amortissements et autres ordres	419 053	6
TOTAL CHARGES	11 334 894	167

Rembt charges	894	0
Redevance spéciale	64 722	1
Cartes déchèteries professionnels	7 035	0
Refacturation déchèterie Boutigny	34 634	1
TEOM	9 580 134	141
Autres subventions	1 123 363	17
FCTVA	270 880	4
Total recettes réelles	**11 081 663**	163
Opération ordres	419 053	6
TOTAL RECETTES	11 500 716	169

RESULTAT REEL 2015	165 822	2

2-2 La Taxe d'Enlèvement des Ordures Ménagères (TEOM)

Le comité syndical du SIEED vote le taux de la Taxe d'enlèvement des Ordures Ménagères pour ses communes membres. Un produit est voté pour les communautés de communes et communautés d'agglomération adhérentes.
Les intercommunalités qui ont la compétence gestion des déchets, votent le taux de la TEOM

Le vote des taux et produits a eu lieu lors de la réunion du 25 mars 2015 :

COMMUNES	Taux voté	Produit CC Cœur Yvelines	Produit CC Seine Mauldre	Produit CA Vexin Seine	Produit CA Rambouillet territoires	Produit CC Gally Mauldre	Produit CC Haute Vallée Chevreuse
ADAINVILLE	8,53						
ANDELU						68 635	
AULNAY SUR MAULDRE			170 170				
AUTEUIL LE ROI		132 071					
AUTOUILLET		65 535					
BAZAINVILLE	7,82						
BAZEMONT						222 728	
BAZOCHES SUR GUYONNE		85 990					
BEHOUST		65 292					
BOISSETS	10,66						
BOISSY SANS AVOIR		88 897					
BOURDONNE	6,32						
BOUTIGNY PROUAIS	19,52						
CHAMPAGNE	21,28						
CIVRY LA FORET	9,56						
CONDE SUR VESGRE	9,63						
COURGENT	6,44						
CRESPIERES						228 112	
DANNEMARIE	9,19						
DAVRON						49 528	
FLEXANVILLE		80 099					
FLINS NEUVE EGLISE	11,23						
FLINS SUR SEINE	6,41			346 775			
GALLUIS		161 430					
GAMBAIS		349 453					
GAMBAISEUIL					9 584		
GARANCIERES		331 249					
GOUPILLIERES		62 096					
GOUSSAINVILLE	21,28						
GRANDCHAMP	9,89						
GRESSEY	9,02						

GROSROUVRE		126 158					
HAUTEVILLE (LA)	4,50						
HAVELU	19,52						
HERBEVILLE						42 804	
HOUDAN	8,30						
MARQ		101 943					
MAREIL LE GUYON		60 034					
MAULE						871 442	
MAULETTE	7,14						
MERE		264 742					
MILLEMONT		35 382					
MILON LA CHAPELLE							45 995
MITAINVILLE					92 464		
MONTAINVILLE						81 420	
MONTCHAUVET	6,33						
MONTFORT L'AMAURY		450 324					
MULCENT	10,92						
NEAUPHLE LE VIEUX		99 857					
NEZEL			143 371				
ORGERUS	9,29						
ORVILLIERS	8,90						
OSMOY	10,03						
PRUNAY LE TEMPLE	9,55						
QUEUE LEZ YVELINES (LA)		301 183					
RICHEBOURG	10,51						
SAINT FORGET							66 265
SAINT LAMBERT DES BOIS							58 687
SAINT LUBIN DE LA HAYE	18,59						
SAINT MARTIN DES CHAMPS	7,62						
SAINT REMY L'HONORE		204 185					
SEPTEUIL	9,42						
TACOIGNIERES	11,36						
TARTRE GAUDRAN	6,15						
THOIRY		190 082					
TILLY	9,67						
TREMBLAY SUR MAULDRE (LE)		154 364					
VICQ		46 891					
VILLIERS LE MAHIEU		99 611					
TOTAL		3 556 868	313 542	346 775	102 048	1 564 668	170 946

2-3 La Redevance spéciale et les entrées payantes en déchèterie :

La redevance spéciale était perçue par le SIEED par les entreprises qui produisent des déchets entre 500 et 2 000 litres par semaine. Au-delà, le SIEED ne gère pas les déchets des industriels, commerçants, artisans, collectivités, associations, administrations.
Le 21 septembre 2015, le comité syndical a voté un règlement de redevance spéciale. Les entreprises, collectivités et administrations payent une redevance pour des déchets jetés entre 660 litres et 2 000 litres par semaine, avec un tarif différent pour les déchets assimilés aux ordures ménagères et déchets emballages, papiers. Les nouveaux tarifs seront appliqués en 2016. La somme de 64 722 euros a été perçue en 2015 au titre de la redevance spéciale.

Le tarif voté pour l'année 2015 :
Redevance pour les entreprises dont le siège est situé dans une commune collectée une fois par semaine *(C1) : 0.2040 € ttc par litre supplémentaire et par mois (au-delà des 500 litres par semaine)*
Redevance pour les entreprises dont le siège est situé dans une commune où la collecte est effectuée deux fois par semaine *(C2) : 0.4058 € ttc par litre supplémentaire et par mois (au-delà des 500 litres par semaine).*

Les entrées en déchèterie sont payantes pour les professionnels dont le lieu de l'activité est situé sur une commune adhérente du SIEED, à raison de 15 euros le m3. Le SIEED a vendu des tickets pour 7 035 euros en 2015.

L'agglomération du Pays de Dreux a signé une convention avec le SIEED pour certaines de leurs communes adhérentes proches des déchèteries de Boutigny et Houdan. En 2015, le SIEED a perçu de cette intercommunalité la somme de 34 634 euros.

2-4 Aides et soutiens reçus, vente de matériaux

Nature	Organisme payeur	2012	2013	2014	2015
Carton ferraille	SEPUR	0 €	0 €	24 774 €	30 347 €
Matériaux	SIDOMPE	231 328 €	331 725 €	338 429 €	349 964 €
Eco Emballages	SIDOMPE	334 092 €	400 965 €	444 589 €	594 427 €
D3E	OCAD3E	24 230 €	14 268 €	17 876 €	30 813 €
Autres (Com.)	SIDOMPE	0 €	0 €	22 955 €	53 259 €
Papier	SIDOMPE	42 408 €	91 467 €		57 674 €
DDS	Eco DDS				271 €
Textile	Eco TLC				6 608 €
Total		632 058 €	838 425 €	848 623 €	1 123 363 €

2-5 Evolution des dépenses et recettes :

	2012	2013	2014	2015
Nombre d'habitants	63 979	64 587	67 757	67 854
Charges réelles de fonctionnement	7 818 010	8 397 456	8 938 574	10 115 072
Remboursement capital des emprunts	42 500	42 500	133 388	319 134
Sous Total	7 860 510	8 439 956	9 071 962	10 434 206
Sous Total par habitant	*123*	*131*	*134*	*154*
Autres investissements	647 916	1 766 747	716 325	481 637
Total charges réelles fonctio+investissements	**8 508 426**	**10 206 703**	**9 788 287**	**10 915 843**
Total par habitant	***133***	***158***	***144***	***161***
TEOM	6 464 732	6 849 500	8 173 464	9 580 134
TEOM par habitant	*101*	*106*	*121*	*141*
Autres subventions (Eco Organismes..)	632 058	838 425	848 623	1 123 363
Autres sub par habitant	*10*	*13*	*13*	*17*

SIEED OY
Syndicat mixte
29bis Rue de la Gare
78890 GARANCIERES
01 34 86 65 49
Sieed-gara@orange.fr

www.sieed.fr
https://fr-fr.facebook /Sieed-Ouest-Yvelines

Conception réalisation : SIEED OY – Février 2016